

# LOGROS DE LA POLÍTICA DE CONSOLIDACIÓN DE LA SEGURIDAD DEMOCRÁTICA - PCSD



Libertad y Orden

**Ministerio de Defensa**

República de Colombia

Julio, 2007



## **LOGROS DE LA POLÍTICA DE CONSOLIDACIÓN DE LA SEGURIDAD DEMOCRÁTICA - PCSD**

**Juan Manuel Santos Calderón**  
Ministro de Defensa y Seguridad

**Juan Carlos Pinzón Bueno**  
Viceministro de Gestión Institucional

**Yaneth Giha Tovar**  
Jefe Oficina Asesora de Planeación

**Yilberto Lahuerta Percipiano**  
Coordinador Centro de Información y Estadística

**Diana Janeth Mora Sánchez**  
**Yuldy Yenina Torres Araujo**  
**Mauricio Barrera Rosado**  
**Carlos Alberto Olmus Galvis**  
**Harold Mauricio Quitián Bustos**  
Analistas del CIE

*EL CIE quiere agradecer a todas las entidades y personas por su colaboración en el envío de la información gracias a lo cual fue posible la elaboración de este documento.*



## Objetivos de la Política de Consolidación de la Seguridad Democrática - PCSD

1. Consolidar el control territorial y restablecer la autoridad del Estado en todo el territorio nacional.
2. Generar a través del uso legítimo de la fuerza y la política social, las condiciones de seguridad y bienestar social que presionen a grupos armados ilegales a entrar a una verdadera negociación política o a desmantelarse.
3. Romper en todos los eslabones de la cadena, la libertad y habilidad de los narcotraficantes para desarrollar su negocio y con ello avanzar hacia la eliminación del narcotráfico en Colombia.
4. Formar un Fuerza Pública moderna, con los más altos estándares éticos y morales, que cuente con la confianza y el apoyo de la población.
5. Desarrollar la Doctrina de Acción Integral, a través del esfuerzo combinado de la fuerza legítima, la política social y las acciones de las demás instituciones del Estado y la sociedad civil.
6. Eficiencia, transparencia y rendición de cuentas.



## Índice (1/4)

|           |  |    |
|-----------|--|----|
| <b>1.</b> | <b>Delitos de impacto que afectan la seguridad democrática</b> |    |
| ■         | Homicidio Común .....  | 09 |
| ■         | Homicidios de Grupos Vulnerables .....                         | 10 |
| ■         | Homicidio Colectivo .....                                      | 11 |
| ■         | Secuestros Totales .....                                       | 12 |
| ■         | Secuestros Extorsivos .....                                    | 13 |
| ■         | Secuestros Simples .....                                       | 14 |
| ■         | Secuestros en Retenes Ilegales .....                           | 15 |
| ■         | Extorsiones .....  | 16 |
| ■         | Atentados Terroristas .....                                    | 17 |
| ■         | Voladura de Oleoductos .....                                   | 18 |
| ■         | Hurto de Combustible .....                                     | 19 |
| ■         | Voladura de Torres de Energía .....                            | 20 |
| ■         | Acciones Subversivas .....                                     | 21 |
| <b>2.</b> | <b>Delitos que afectan la Seguridad Ciudadana</b>              |    |
| ■         | Hurto Común .....  | 23 |
| ■         | Hurto a Residencias .....                                      | 24 |
| ■         | Hurto a Comercio .....   | 25 |
| ■         | Hurto a Personas .....   | 26 |
| ■         | Hurto de Vehículos .....                                       | 27 |
| ■         | Hurto a Entidades Financieras .....                            | 28 |
| ■         | Piratería Terrestre .....                                      | 29 |



## Índice (2/4)

|           |  |    |
|-----------|--|----|
| <b>3.</b> | <b>Lucha contra el problema internacional de las drogas ilícitas</b>   |    |
| ■         | Comparación Cultivos Existentes de Coca Área Andina .....              | 31 |
| ■         | Cultivos de Coca en Colombia .....                                     | 32 |
| ■         | Cultivos de Coca Erradicados .....                                     | 33 |
| ■         | Cocaína Incautada .....  | 34 |
| ■         | Heroína Incautada .....  | 35 |
| ■         | Fábricas de Sustancias Ilícitas Destruídas.....                        | 36 |
| ■         | Incautaciones de Insumos Sólidos y Líquidos .....                      | 37 |
| ■         | Incautaciones e Inmovilización de Aeronaves y Embarcaciones .....      | 38 |
| ■         | Incautaciones e Inmovilización de Vehículos.....                       | 39 |
| ■         | Resumen Operaciones Exitosas Contra Aeronaves Ilícitas .....           | 40 |
| ■         | Narcotraficantes Capturados .....                                      | 41 |
| <b>4.</b> | <b>Resultados Operacionales Fuerza Pública</b>                         |    |
| ■         | Capturas Contra Grupos Subversivos .....                               | 43 |
| ■         | Miembros Abatidos de Grupos Subversivos.....                           | 44 |
| ■         | Capturas Contra Autodefensas Ilegales y Bandas Criminales.....         | 45 |
| ■         | Miembros Abatidos de Autodefensas Ilegales y de Bandas Criminales..... | 46 |
| ■         | Incautaciones e Inmovilización de Aeronaves y Embarcaciones .....      | 47 |
| ■         | Incautaciones e Inmovilización de Vehículos.....                       | 48 |
| ■         | Incautación de Armamento .....   | 49 |
| ■         | Incautación de Equipo de Comunicaciones.....                           | 50 |



## Índice (3/4)

|           |   |    |
|-----------|---|----|
| <b>5.</b> | <b>Otras variables relacionadas con la seguridad democrática</b>            |    |
| ■         | Desmovilizados Individuales .....   | 52 |
| ■         | Caracterización Desmovilizados Individuales .....                           | 53 |
| ■         | Desmovilizados Individuales por grupo .....                                 | 54 |
| ■         | Desmovilizados Colectivos .....   | 55 |
| ■         | Número de Hogares Desplazados .....   | 56 |
| ■         | Miembros de la Fuerza Pública Asesinados en Combate .....                   | 57 |
| ■         | Miembros de la Fuerza Pública Heridos en Combate .....                      | 58 |
| ■         | Número de Civiles y Militares por MAP y UXO .....                           | 59 |
| ■         | Caracterización Víctimas por MAP y UXO .....                                | 60 |
| ■         | Solicitudes de Extradición Aprobadas .....                                  | 61 |
| ■         | Recompensas Pagadas .....   | 62 |
| ■         | Comportamiento Medidas Migratorias Aplicadas a Extranjeros .....            | 63 |
| ■         | Movimientos Migratorios Comportamiento Entrada y Salida de Colombianos..... | 64 |
| ■         | Movimientos Migratorios Comportamiento Entrada y Salida de Extranjeros..... | 65 |
| <b>6.</b> | <b>Presupuesto y seguimiento a la política de defensa y seguridad</b>       |    |
| ■         | Gasto Sectorial como Porcentaje del PIB .....                               | 67 |
| ■         | Presupuesto Sector Central 2007 .....                                       | 68 |
| ■         | Presupuesto Entidades Descentralizadas 2007 .....                           | 69 |
| ■         | Seguimiento a la Política de Defensa y Seguridad.....                       | 70 |



## Índice (4/4)

### 7. Fortalecimiento de la Fuerza Pública

|  |    |
|--|----|
| ■ Consolidar el Control Estatal del Territorio .....           | 72 |
| ■ Incremento Cubrimiento Corregimientos Policía Nacional ..... | 73 |
| ■ Distribución Soldados de Mi pueblo (Plan Coraza) .....       | 74 |
| ■ Distribución Escuadrones Móviles de Carabineros .....        | 75 |
| ■ Incremento Pie de Fuerza por Fuerza .....                    | 76 |
| ■ Incremento Pie de Fuerza Total .....                         | 77 |
| ■ Incremento Soldados Profesionales .....                      | 78 |
| ■ Incremento Unidades Militares .....                          | 79 |
| ■ Incremento Capacidad Táctica .....                           | 80 |
| ■ Incremento Unidades de Policía Nacional .....                | 81 |
| ■ Encuesta de Opinión sobre las instituciones .....            | 82 |

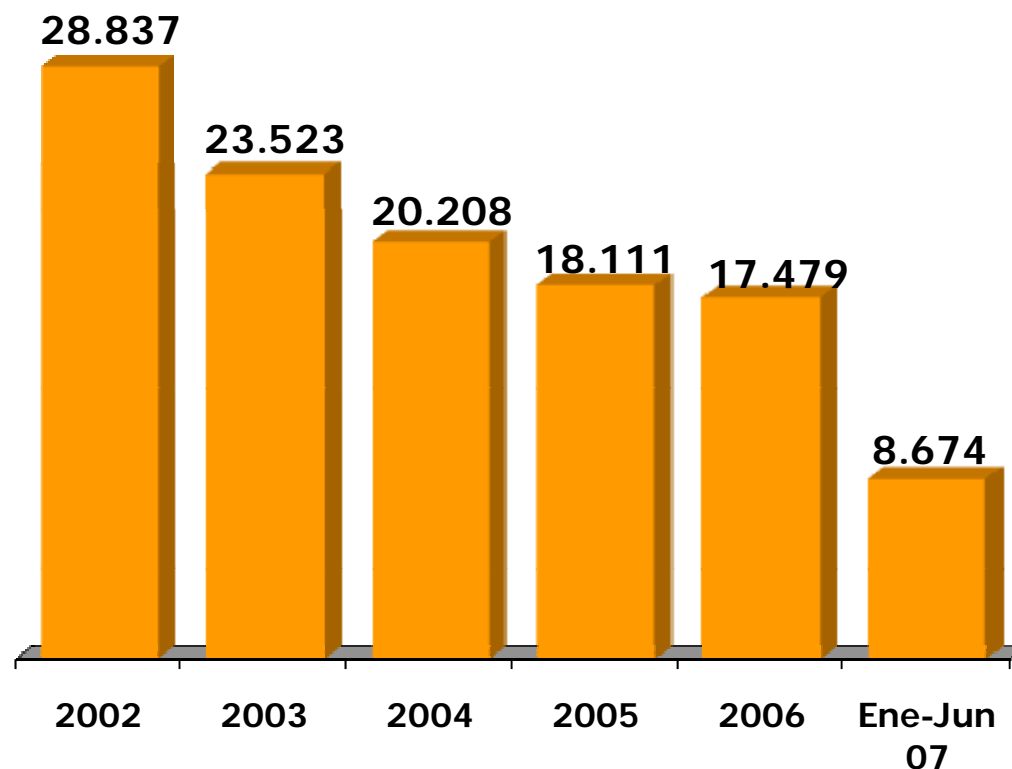


# 1. Delitos de impacto que afectan la seguridad democrática





## Comportamiento Homicidio Común



### Ago. 2002 – Jun. 2007:

**99.326 Homicidios**


Durante los últimos 12 meses el promedio departamental de homicidios a nivel Nacional fue de 455; los sitios más afectados fueron:

|                                |       |
|--------------------------------|-------|
| Área metropolitana de Cali     | 1.863 |
| Valle                          | 1.461 |
| Área metropolitana de Bogotá   | 1.385 |
| Área metropolitana de Medellín | 1.021 |

**HOMICIDIO COMUN:** Según el Código Penal es: "el que matare a otro" artículo 103 ley 599 de 2000. Policialmente el homicidio común es toda muerte que fuere causada por cualquier tipo de arma a excepción de aquellos que fueren cometidos en accidentes de tránsito.

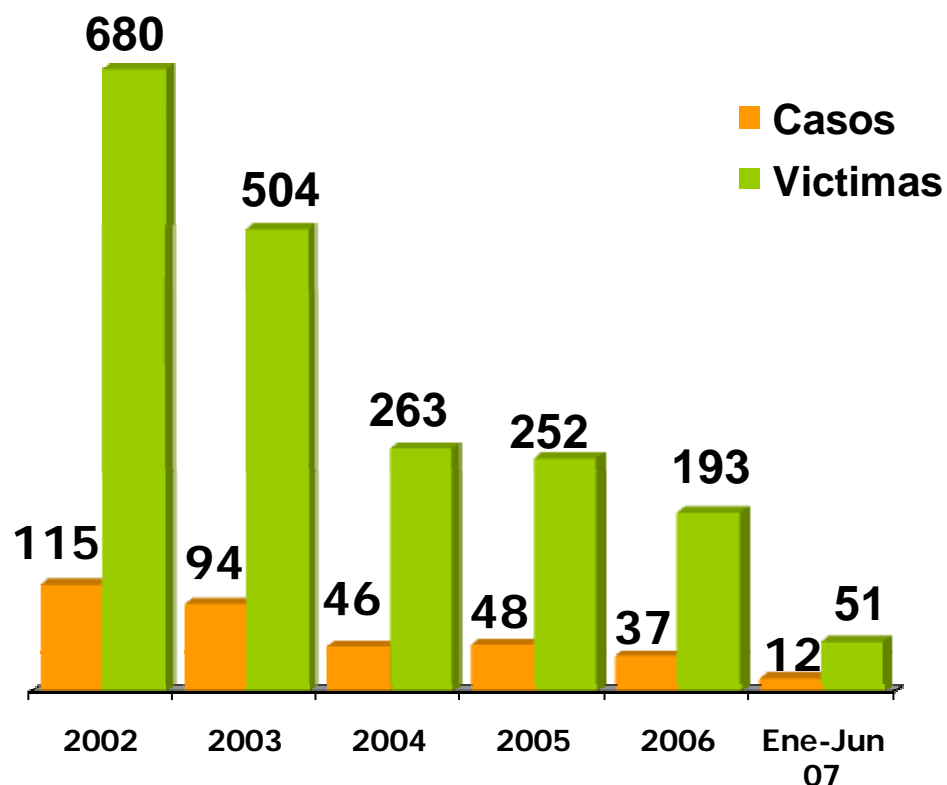


## Comportamiento Homicidios de Grupos Vulnerables





## Comportamiento Homicidios Colectivos



### Ago. 2002 – Jun. 2007:

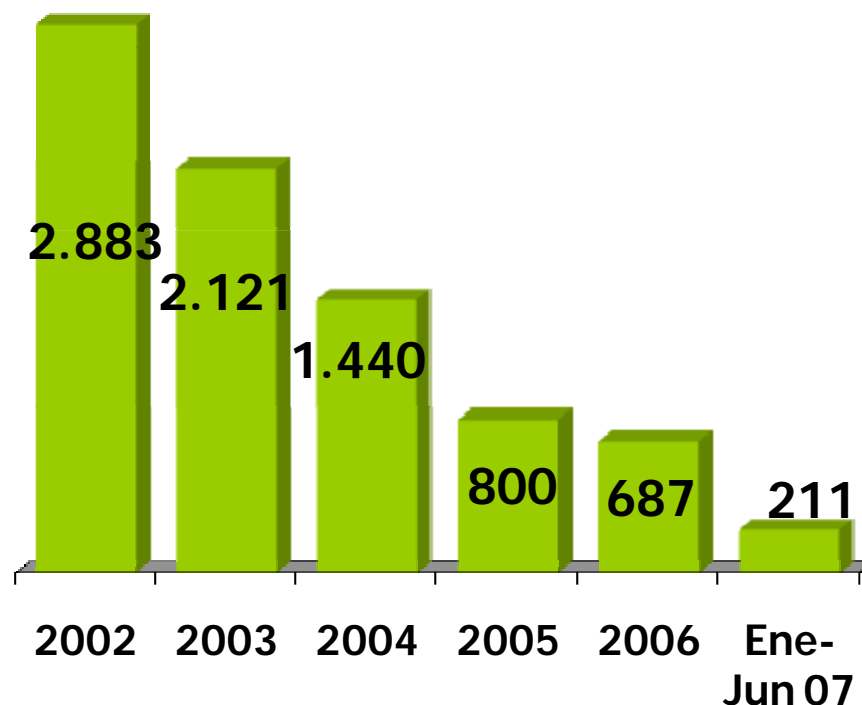
|          |       |
|----------|-------|
| Casos    | 281   |
| Víctimas | 1.490 |

Durante los últimos 12 meses el promedio departamental de casos a nivel Nacional fue de 1 y el promedio de víctimas fue de 3; los sitios más afectados fueron:

|           |    |
|-----------|----|
| Urabá     | 25 |
| Antioquia | 19 |
| Valle     | 15 |
| Meta      | 14 |



## Comportamiento Secuestros Totales



### Ago. 2002 – Jun. 2007:

**6.395 Casos**

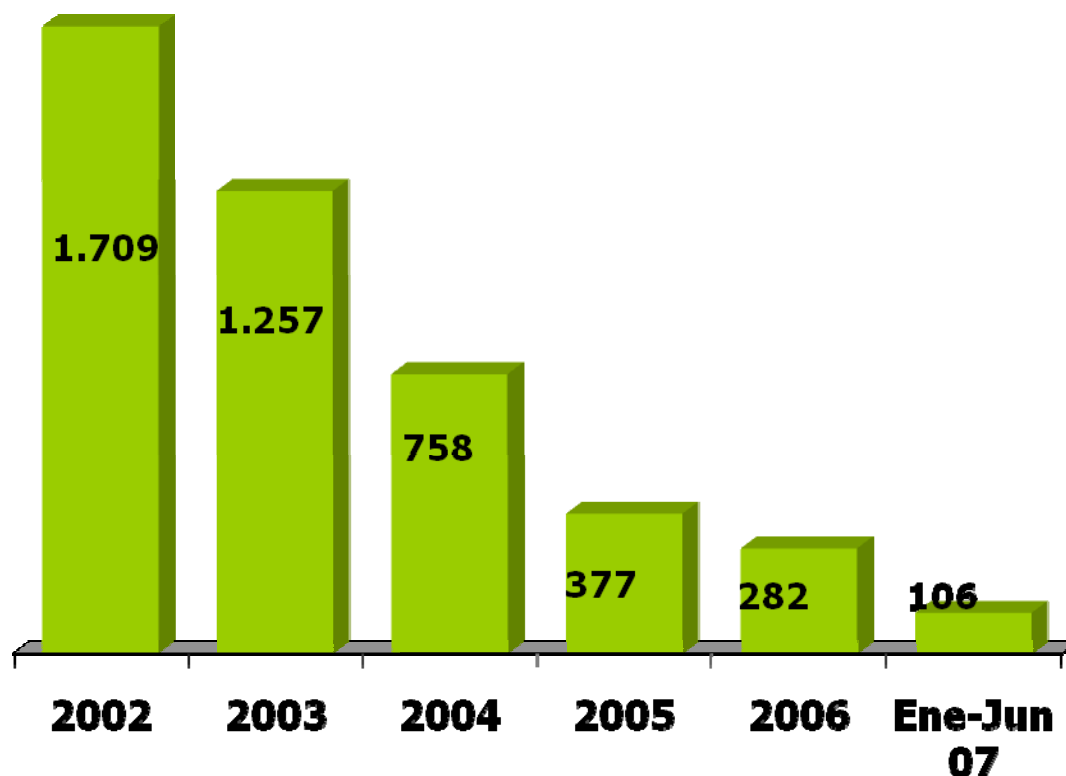
Durante los últimos 12 meses el promedio departamental de Secuestros a nivel Nacional fue de 15; los sitios más afectados fueron:

|             |    |
|-------------|----|
| Bogotá D.C. | 79 |
| Antioquia   | 56 |
| Tolima      | 49 |
| Valle       | 47 |

**SECUESTRO:** Consiste en arrebatar, sustraer, retener, u ocultar a una persona. con el propósito de una exigencia por su libertad, un provecho o cualquier utilidad, o para que se haga u omita algo, con fines publicitarios o de carácter político.



## Comportamiento Secuestros Extorsivos



### Ago. 2002 – Jun. 2007:

**3.578 Casos**

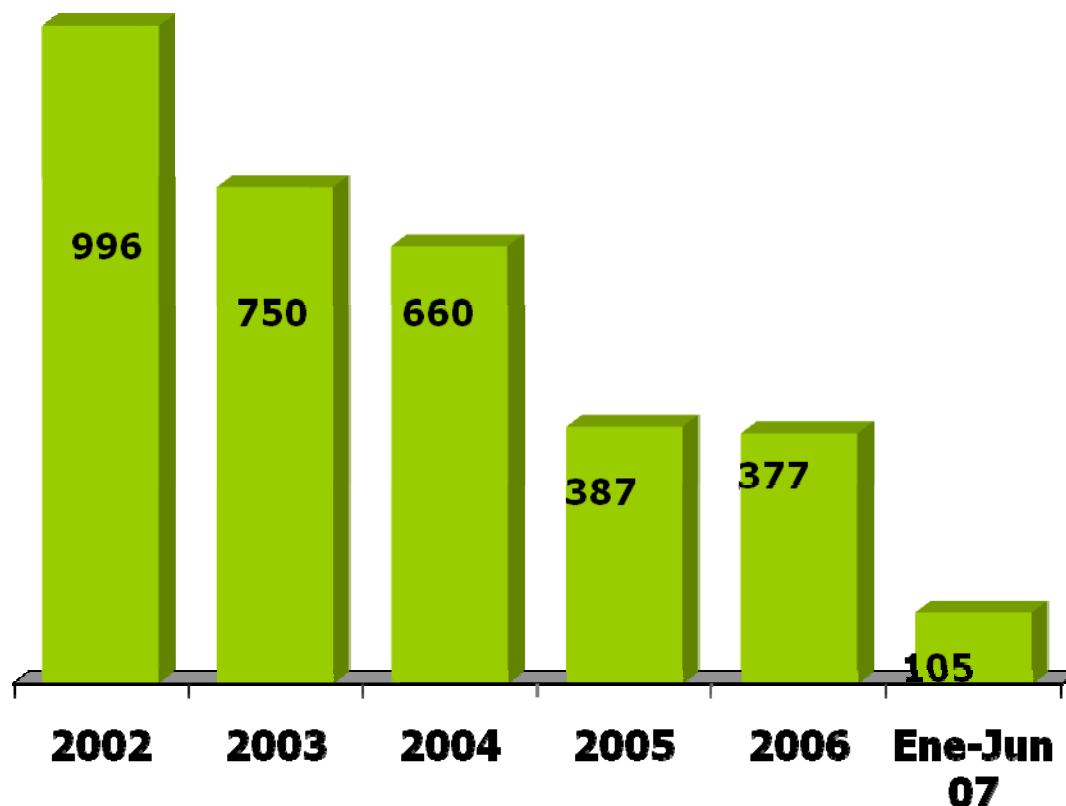
Durante los últimos 12 meses el promedio departamental de secuestros extorsivos a nivel Nacional fue de 7; los sitios más afectados fueron :

|             |    |
|-------------|----|
| Bogotá D.C. | 47 |
| Antioquia   | 35 |
| Valle       | 24 |
| Choco       | 16 |

**SECUESTRO EXTORSIVO:** Consiste en arrebatar, sustraer, retener, u ocultar a una persona. con el propósito de exigir por su libertad un provecho o cualquier utilidad, o para que se haga u omita algo, con fines publicitarios o de carácter político.



## Comportamiento Secuestros Simples



### Ago. 2002 – Jun. 2007:

**2.583 Casos**

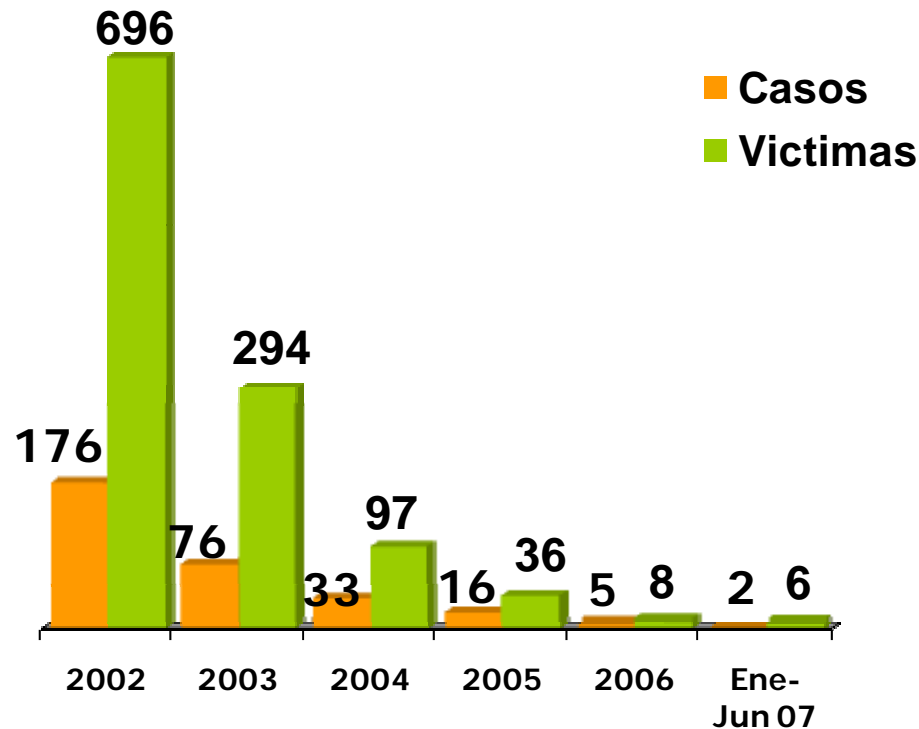
Durante los últimos 12 meses el promedio departamental de secuestros simples a nivel Nacional fue de 9; los sitios más afectados fueron :

|             |    |
|-------------|----|
| Tolima      | 37 |
| Bogotá D.C. | 32 |
| Meta        | 32 |
| Valle       | 23 |

**SECUESTRO SIMPLE:** El que con propósitos distintos a los previstos en el artículo 169 CP, arrebató, sustraiga, retenga u oculte a una persona



## Comportamiento Secuestros en Retenes Ilegales



### Ago. 2002 – Jun. 2007:

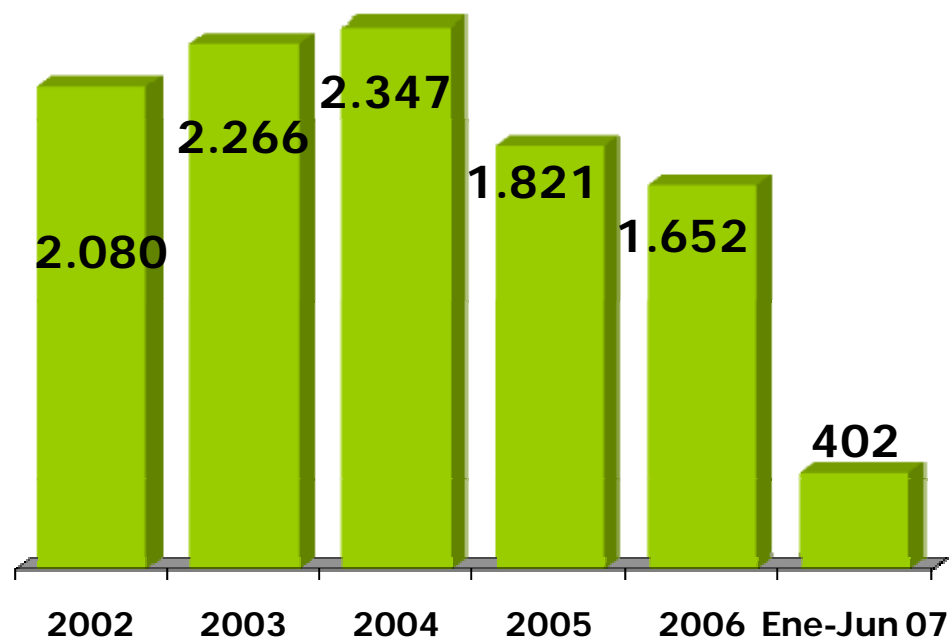
**193 Casos**  
**502 Victimas**

Durante los últimos 12 meses los sitios más afectados en victimas fueron :

Antioquia 4



## Comportamiento Extorsiones



### Ago. 2002 – Jun. 2007:

9.202 Casos

Durante los últimos 12 meses el promedio departamental de Extorsiones a nivel Nacional fue de 29; los sitios más afectados fueron:

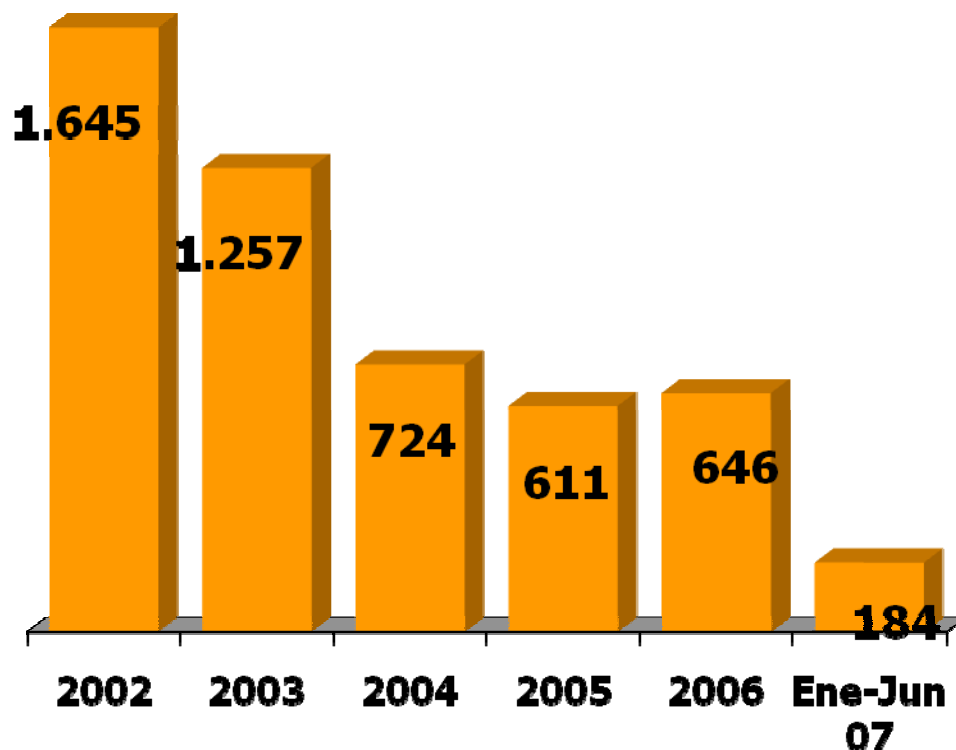
|             |     |
|-------------|-----|
| Bogotá D.C. | 154 |
| Antioquia   | 118 |
| Tolima      | 87  |
| Valle       | 68  |

**EXTORSION:** El que constriña a otro a hacer, tolerar u omitir alguna cosa, con el propósito de obtener provecho ilícito para sí o para un tercero.





## Comportamiento Atentados Terroristas



### Ago. 2002 – Jun. 2007:

**4.036 Casos**

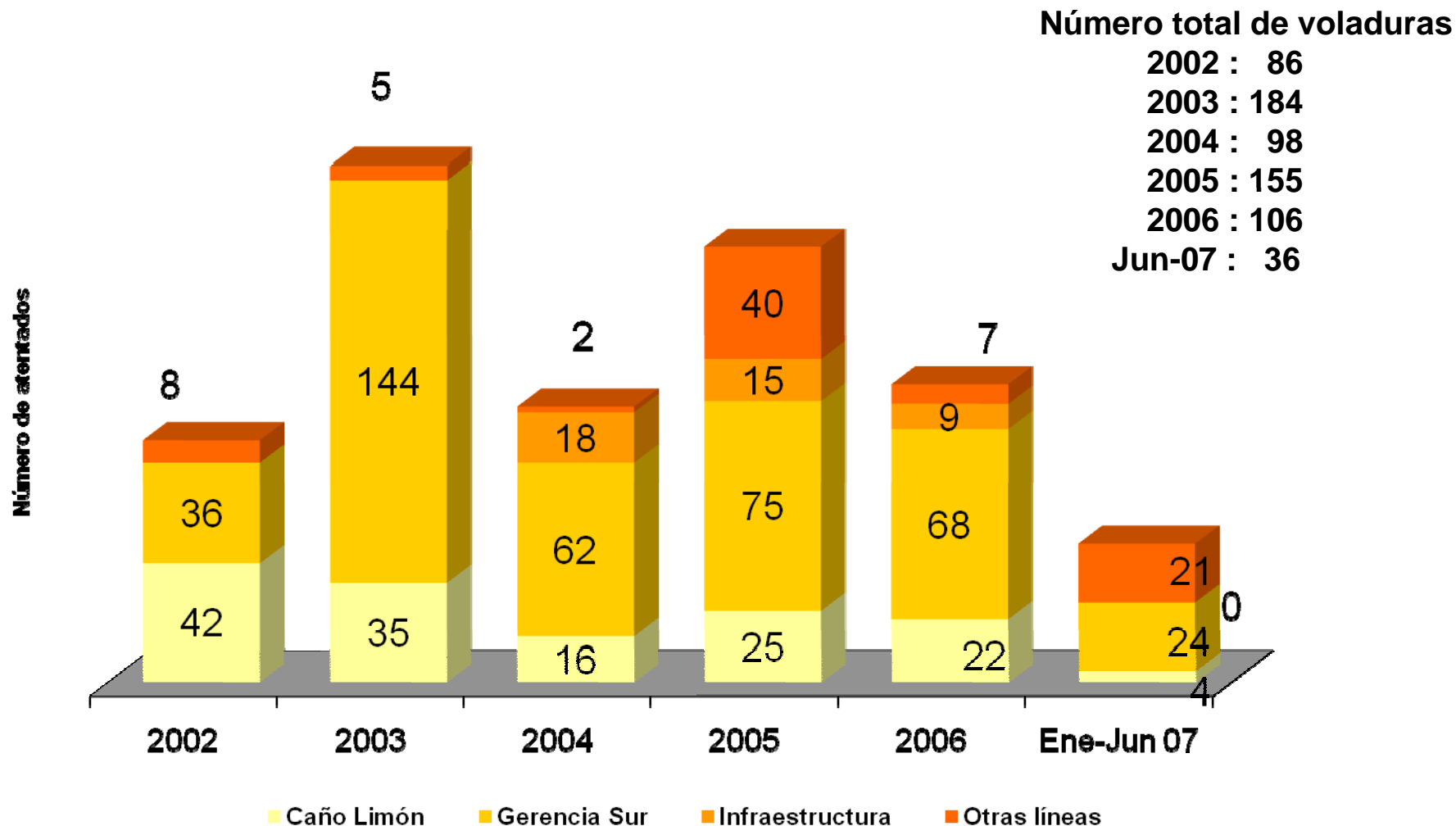
Durante los últimos 12 meses el promedio departamental de casos de Terrorismo a nivel Nacional fue 11; los sitios más afectados fueron:

|                            |    |
|----------------------------|----|
| Norte de Santander         | 45 |
| Meta                       | 44 |
| Área Metropolitana de Cali | 34 |
| Huila                      | 33 |

**TERRORISMO:** El que provoque o mantenga en estado de zozobra o terror a la población o a un sector de ella, mediante actos que pongan en peligro la vida, la integridad física o la libertad de las personas, o las edificaciones, o medios de comunicación, transporte, procesamiento o conducción de fluidos o fuerzas motrices, valiéndose de medios capaces de causar estragos.



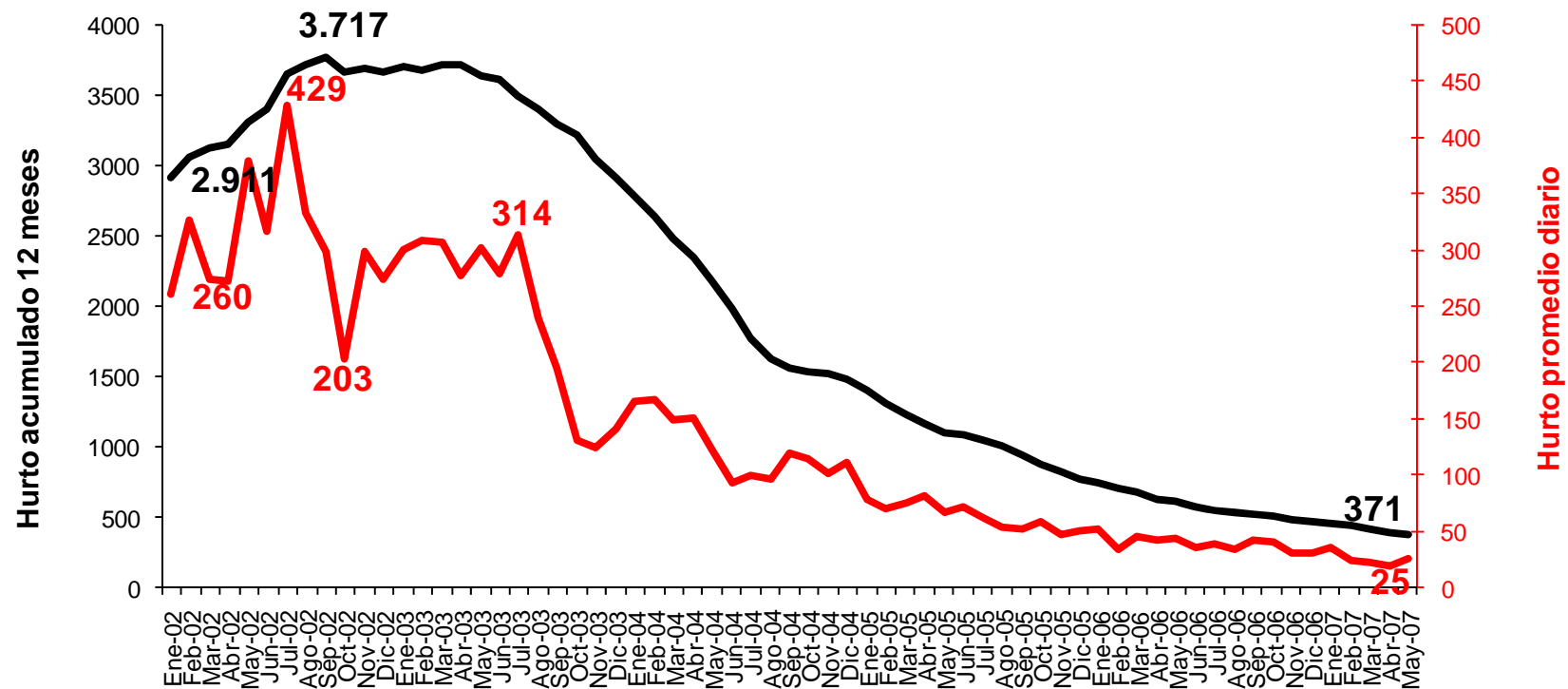
## Comportamiento Voladuras de Oleoductos



\* Otras líneas incluye la línea de Orensa, la de Colombia y las asociadas



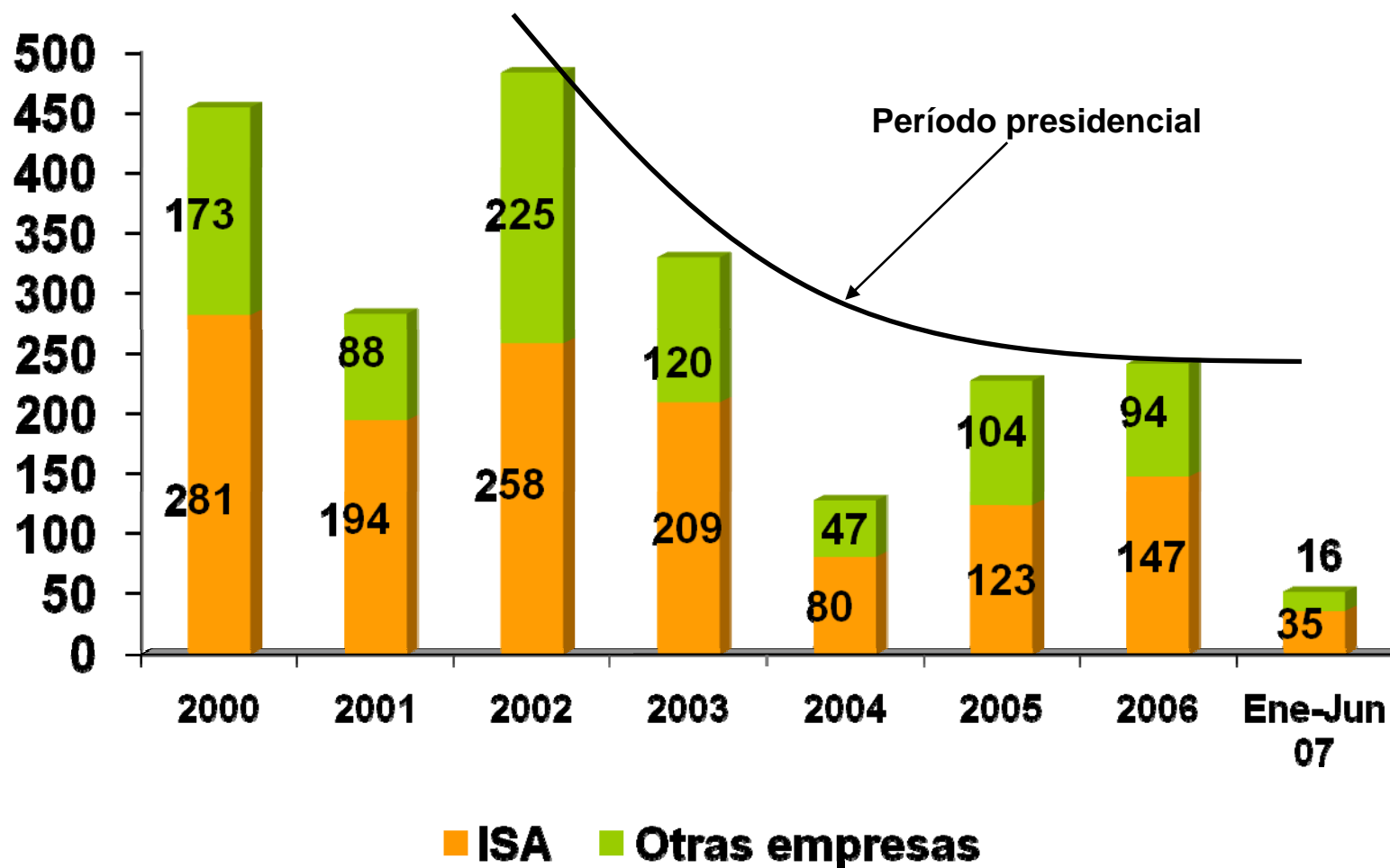
## Comportamiento Hurto de Combustible Miles de Galones



La tendencia decreciente es resultado del trabajo conjunto entre FFMM, PONAL, Fiscalía, Procuraduría, DAS y Congreso que expidieron normas para el control delictual como la extinción de dominio y convirtió el delito de hurto de combustible como no excarcelable (Comunicado prensa Min. Minas)

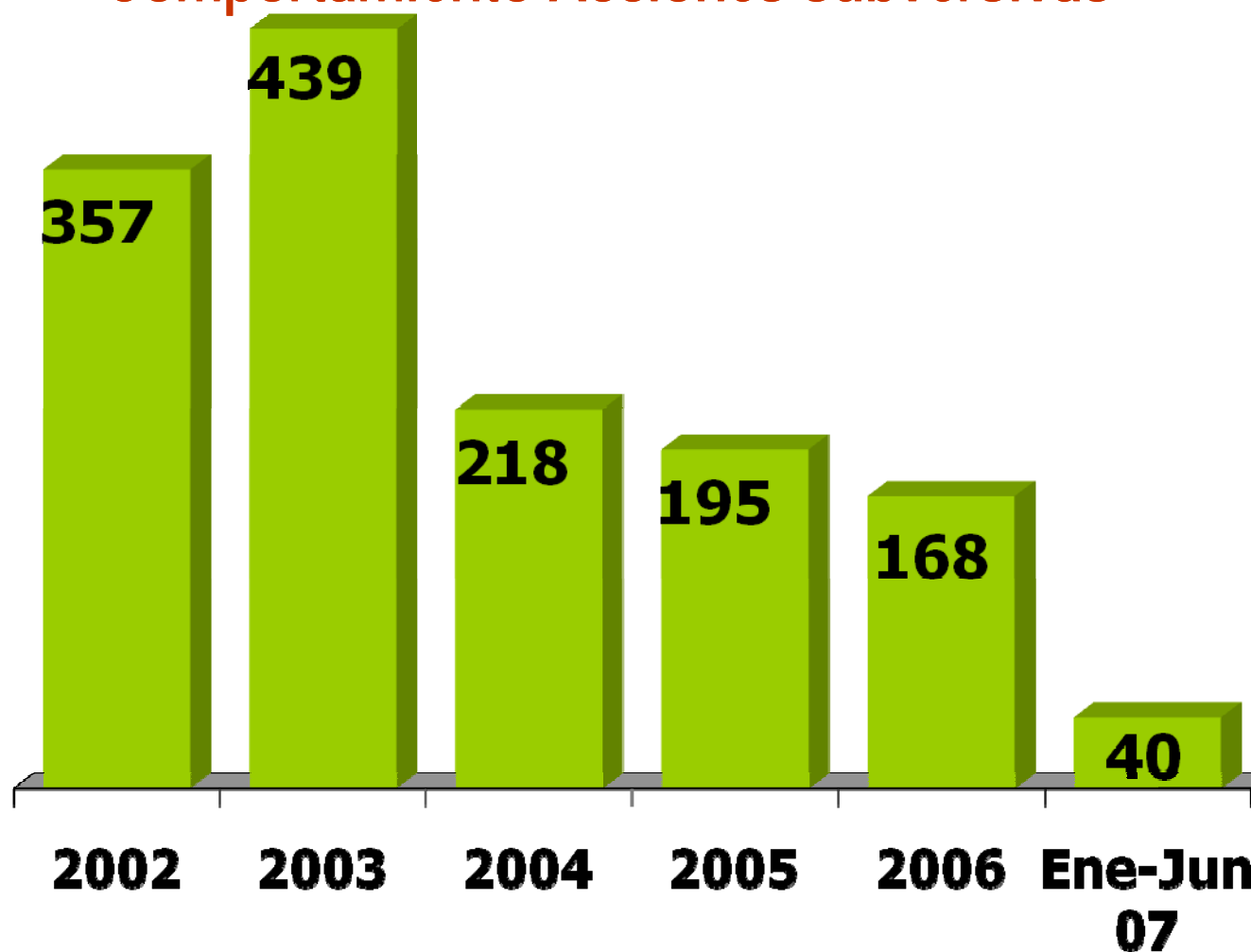


## Comportamiento Voladura de torres de energía





## Comportamiento Acciones subversivas

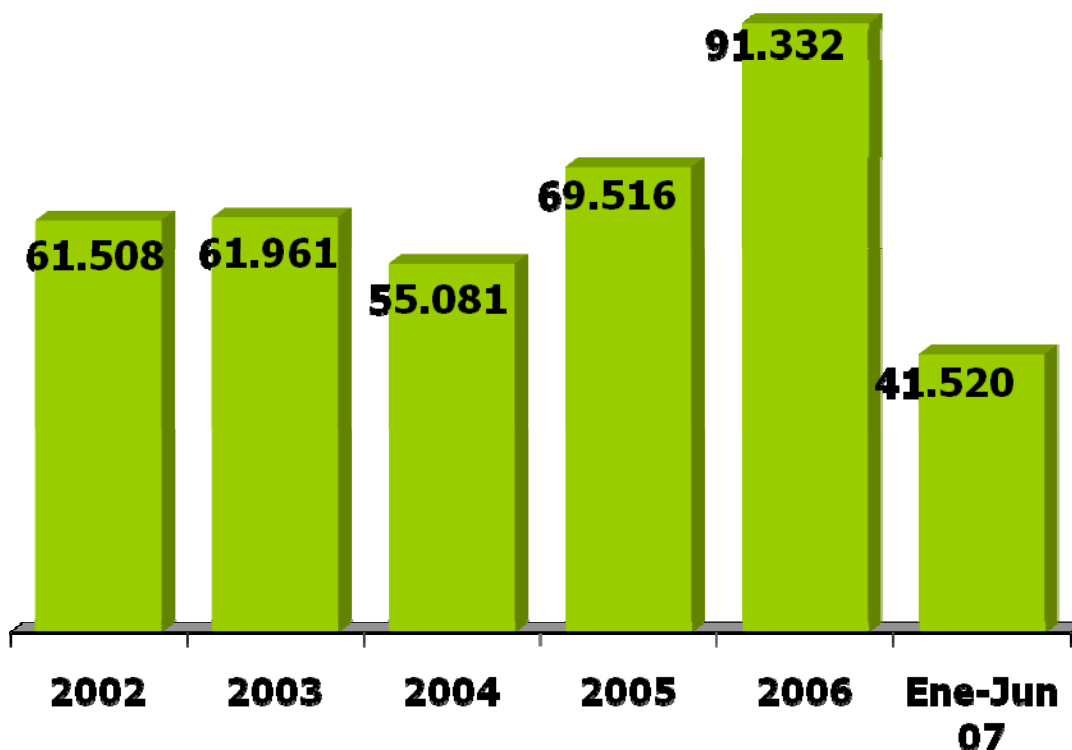




## 2. Delitos que afectan la Seguridad Ciudadana



## Comportamiento Hurto Común (Incluye hurto a Residencias, Comercio y Personas)



Ago. 2002 – Jun. 2007:

**345.566 Casos**

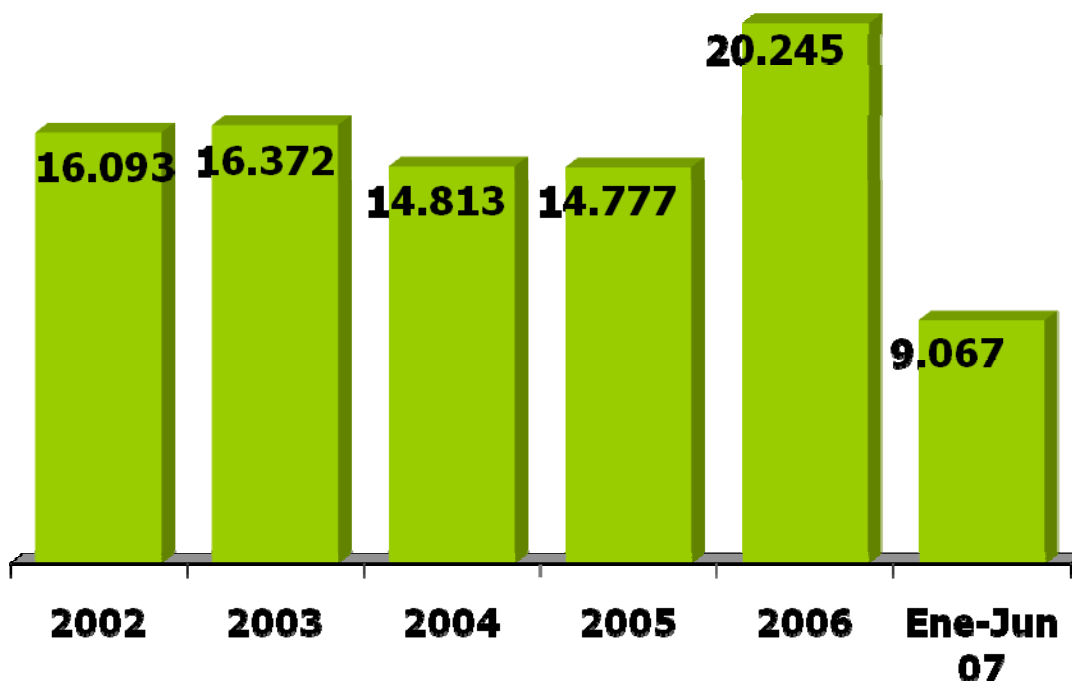
Durante los últimos 12 meses el promedio departamental de casos de hurto común a nivel Nacional fue de 2.269; los sitios más afectados fueron:

|                              |        |
|------------------------------|--------|
| Área metropolitana de Bogotá | 22.012 |
| Área metropolitana de Cali   | 11.104 |
| Cundinamarca                 | 5.961  |
| Santander                    | 4.918  |

**HURTO COMUN:** Consiste en apoderarse ilegítimamente de un bien ajeno mediante la utilización de diferentes tipos de modalidades, con el fin de obtener provecho para si o para otro.



## Comportamiento Hurto a Residencias



Ago. 2002 – Jun. 2007:

**82.522 Casos**

Durante los últimos 12 meses el promedio departamental de casos de hurto a residencias a nivel Nacional fue de 495; los sitios más afectados fueron:

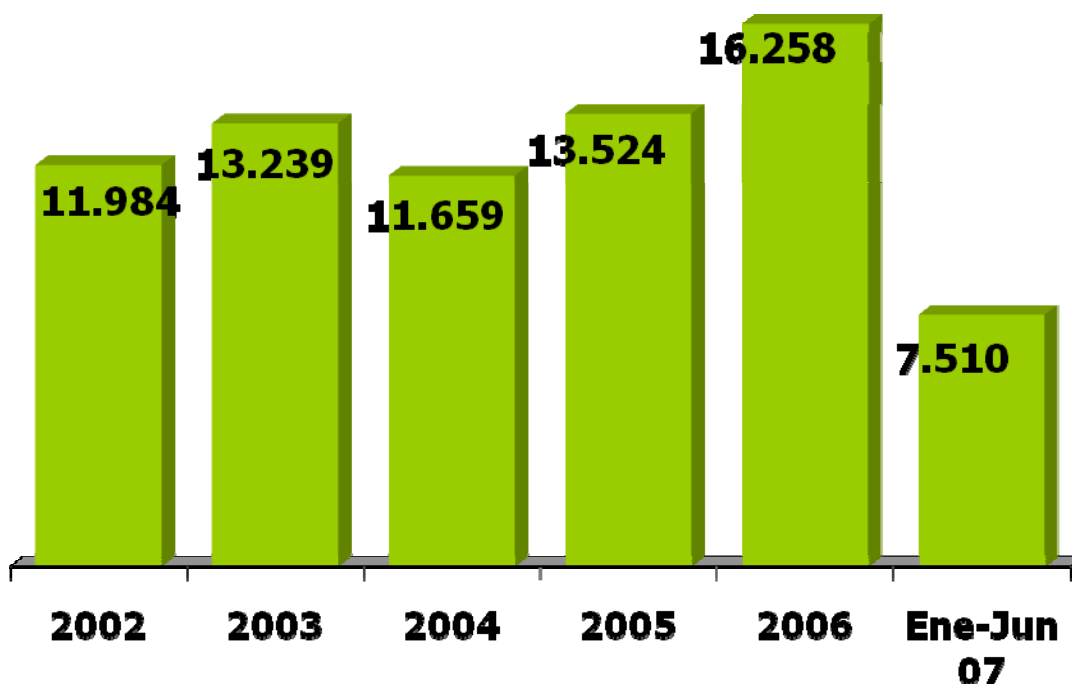
|                              |       |
|------------------------------|-------|
| Área metropolitana de Bogotá | 5.014 |
| Área metropolitana de Cali   | 2.179 |
| Cundinamarca                 | 1.786 |
| Meta                         | 833   |

**HURTO COMUN:** Consiste en apoderarse ilegítimamente de un bien ajeno mediante la utilización de diferentes tipos de modalidades, con el fin de obtener provecho para si o para otro.





## Comportamiento Hurto a Comercio



Ago. 2002 – Jun. 2007:

**67.460 Casos**

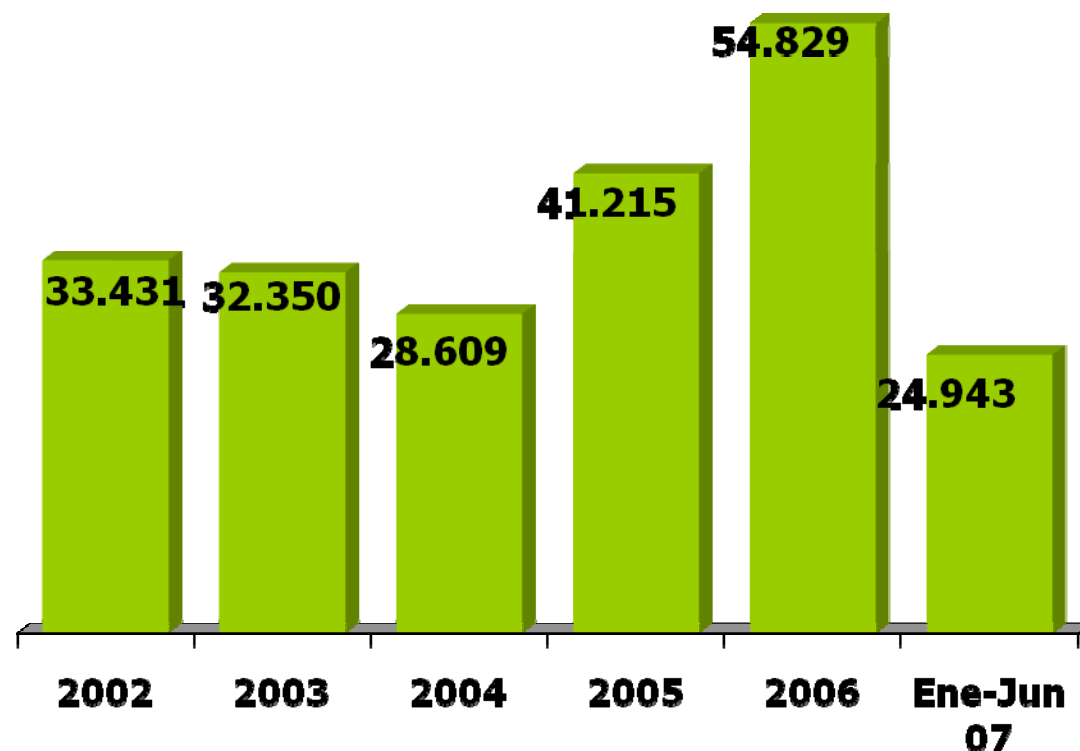
Durante los últimos 12 meses el promedio departamental de casos de hurto a comercio a nivel Nacional fue de 403; los sitios más afectados fueron:

|                              |       |
|------------------------------|-------|
| Área metropolitana de Bogotá | 4.673 |
| Área metropolitana de Cali   | 1.740 |
| Cundinamarca                 | 979   |
| Atlántico                    | 910   |

**HURTO COMUN:** Consiste en apoderarse ilegítimamente de un bien ajeno mediante la utilización de diferentes tipos de modalidades, con el fin de obtener provecho para si o para otro.



## Comportamiento Hurto a Personas



Ago. 2002 – Jun. 2007:

**195.584 Casos**

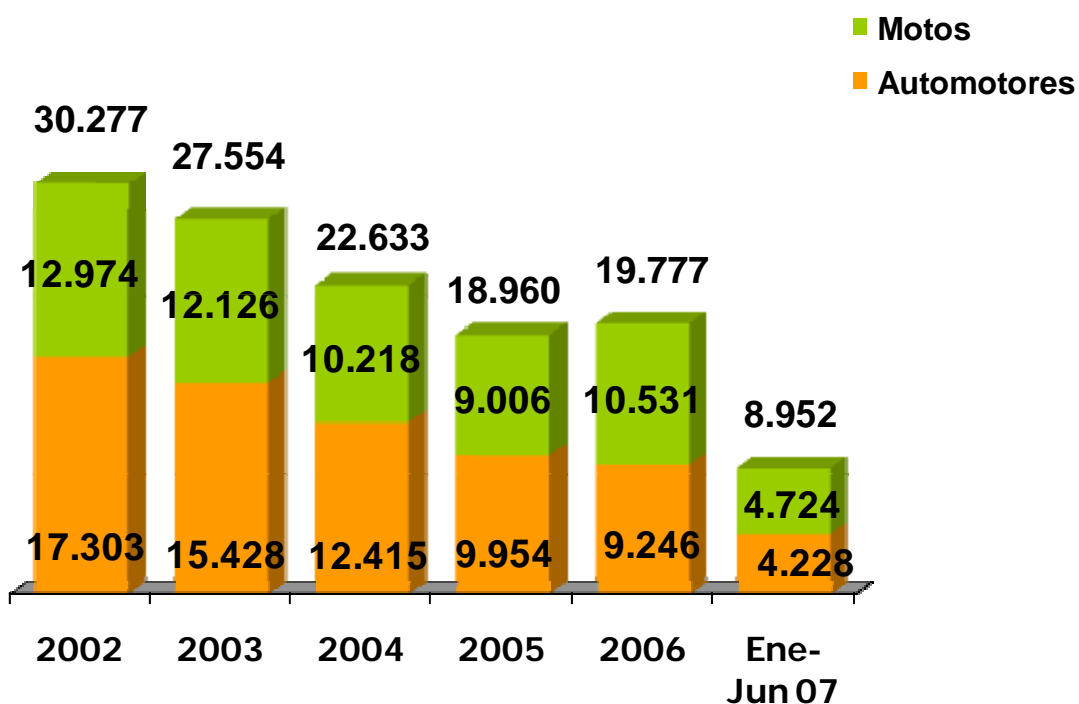
Durante los últimos 12 meses el promedio departamental de casos de hurto a personas a nivel Nacional fue de 1.370; los sitios más afectados fueron:

|                              |        |
|------------------------------|--------|
| Área metropolitana de Bogotá | 12.325 |
| Área metropolitana de Cali   | 7.185  |
| Santander                    | 3.631  |
| Atlántico                    | 3.200  |

**HURTO COMUN:** Consiste en apoderarse ilegítimamente de un bien ajeno mediante la utilización de diferentes tipos de modalidades, con el fin de obtener provecho para si o para otro.



## Hurto de Vehículos (Incluye Automotores y Motos)



**Ago. 2002 – Jun. 2007:**

**109.409 Casos**

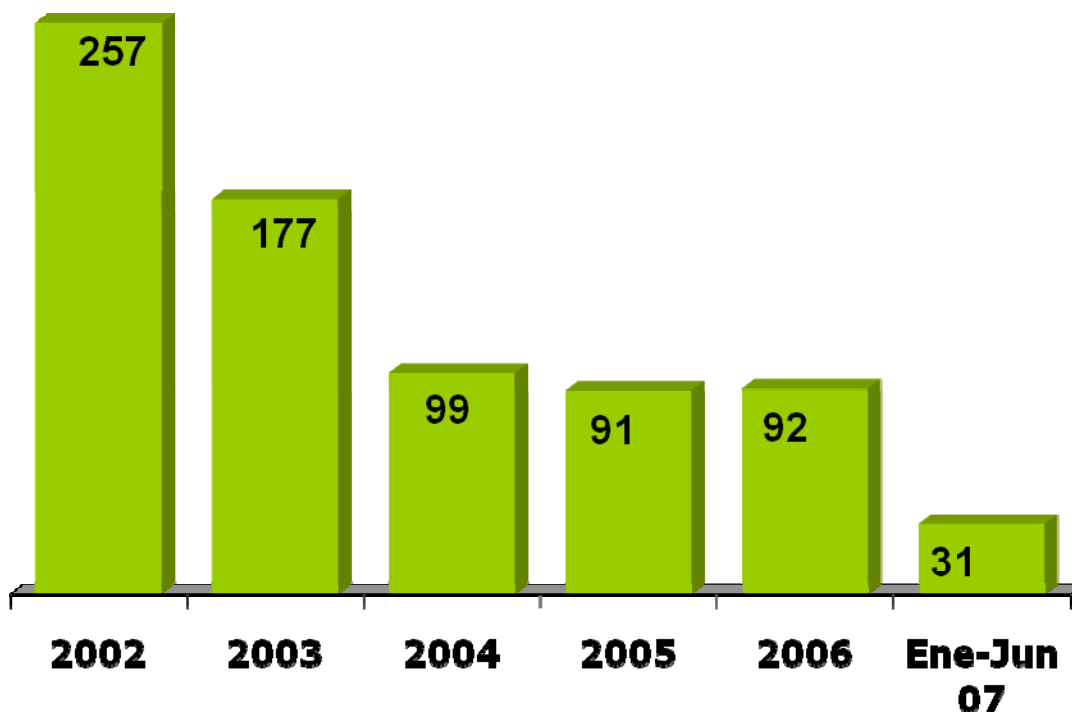
Durante los últimos 12 meses el promedio departamental de casos de hurto de vehículos a nivel Nacional fue 476; los sitios más afectados fueron:

|                                |       |
|--------------------------------|-------|
| Área metropolitana de Bogotá   | 4.369 |
| Área metropolitana de Calí     | 3.405 |
| Área metropolitana de Medellín | 2.709 |
| Atlántico                      | 1.599 |

**HURTO DE VEHICULOS:** Consiste en apoderarse ilegítimamente de un vehículo ajeno mediante la utilización de diferentes tipos de modalidades, con el fin de obtener provecho para si o para otro.



## Comportamiento Hurto a Entidades Financieras



### Ago. 2002 – Jun. 2007:

**590 Casos**

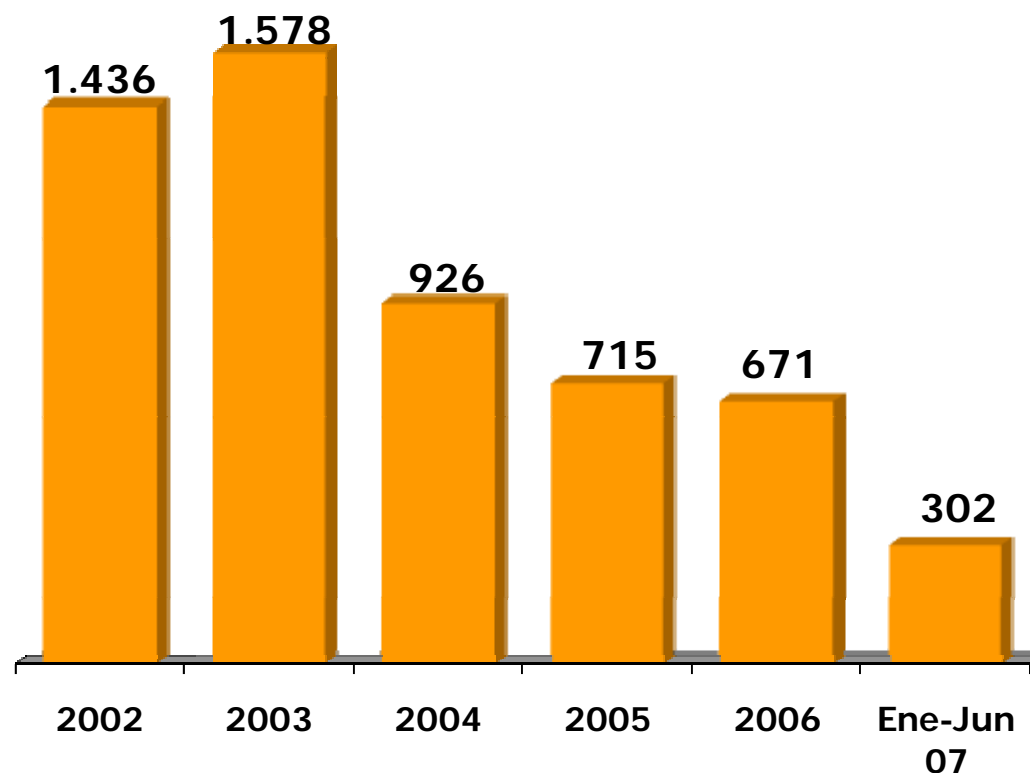
Durante los últimos 12 meses el promedio departamental de casos de Hurto a Entidades Financieras a nivel Nacional fue de 2; los sitios más afectados fueron:

|                                |    |
|--------------------------------|----|
| Atlántico                      | 26 |
| Área Metropolitana de Cali     | 18 |
| Área Metropolitana de Medellín | 6  |
| Área Metropolitana de Bogotá   | 6  |

**HURTO COMUN:** Consiste en apoderarse ilegítimamente de un bien ajeno mediante la utilización de diferentes tipos de modalidades, con el fin de obtener provecho para si o para otro.



## Comportamiento Piratería Terrestre



**Ago. 2002 – Jun. 2007:**

**4.685 casos**

Durante los últimos 12 meses el promedio departamental de casos de piratería terrestre a nivel Nacional fue de 17; los sitios más afectados fueron:

|                                |     |
|--------------------------------|-----|
| Área metropolitana de Bogotá   | 124 |
| Área metropolitana de Cali     | 80  |
| Área Metropolitana de Medellín | 75  |
| Santander                      | 62  |

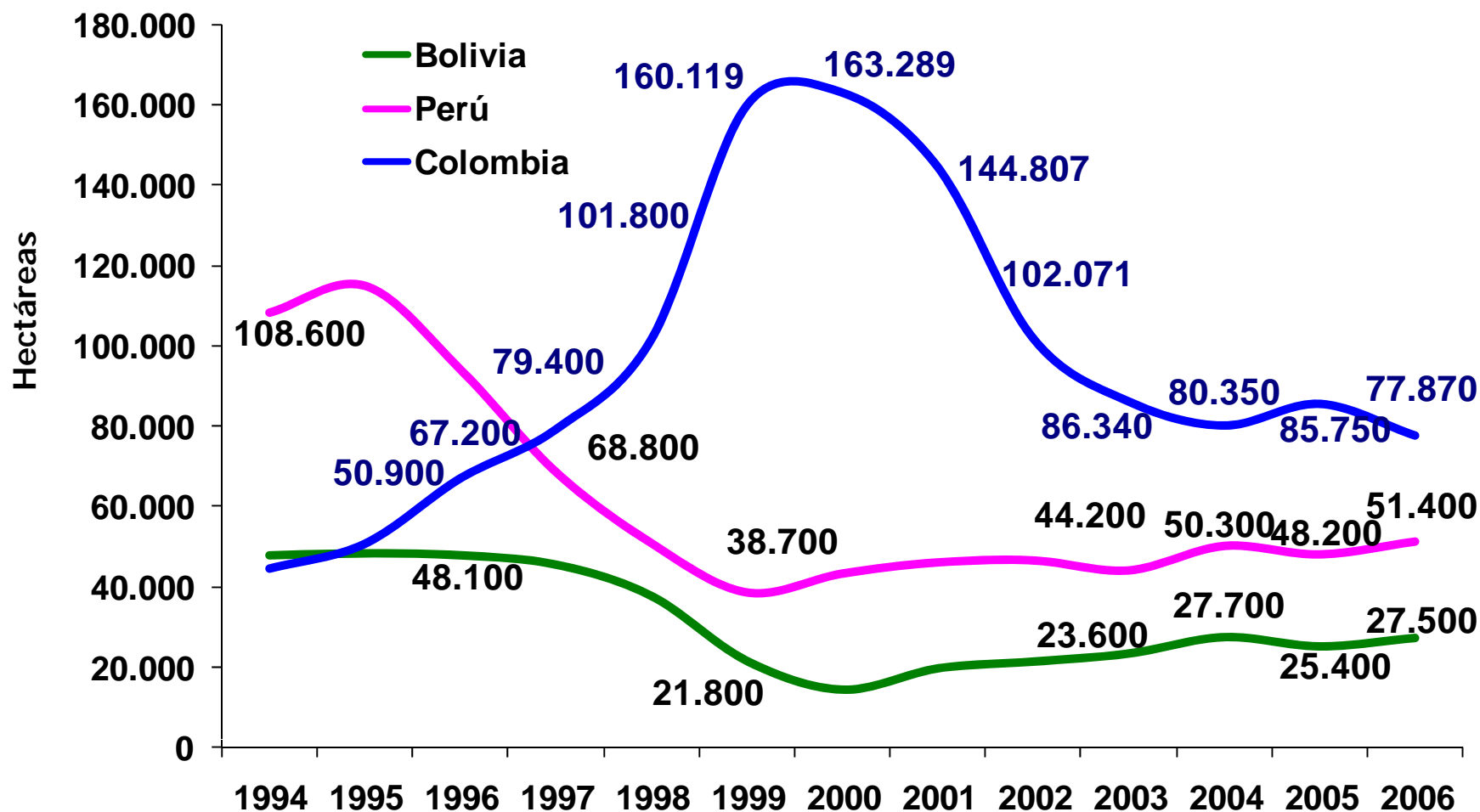
**PIRATERÍA TERRESTRE:** Actividad delictiva encaminada al hurto de vehículos transportadores de carga, mediante la utilización de diferentes maniobras definidas como punibles por la ley penal vigente.



### **3. Lucha contra el problema internacional de las drogas ilícitas**

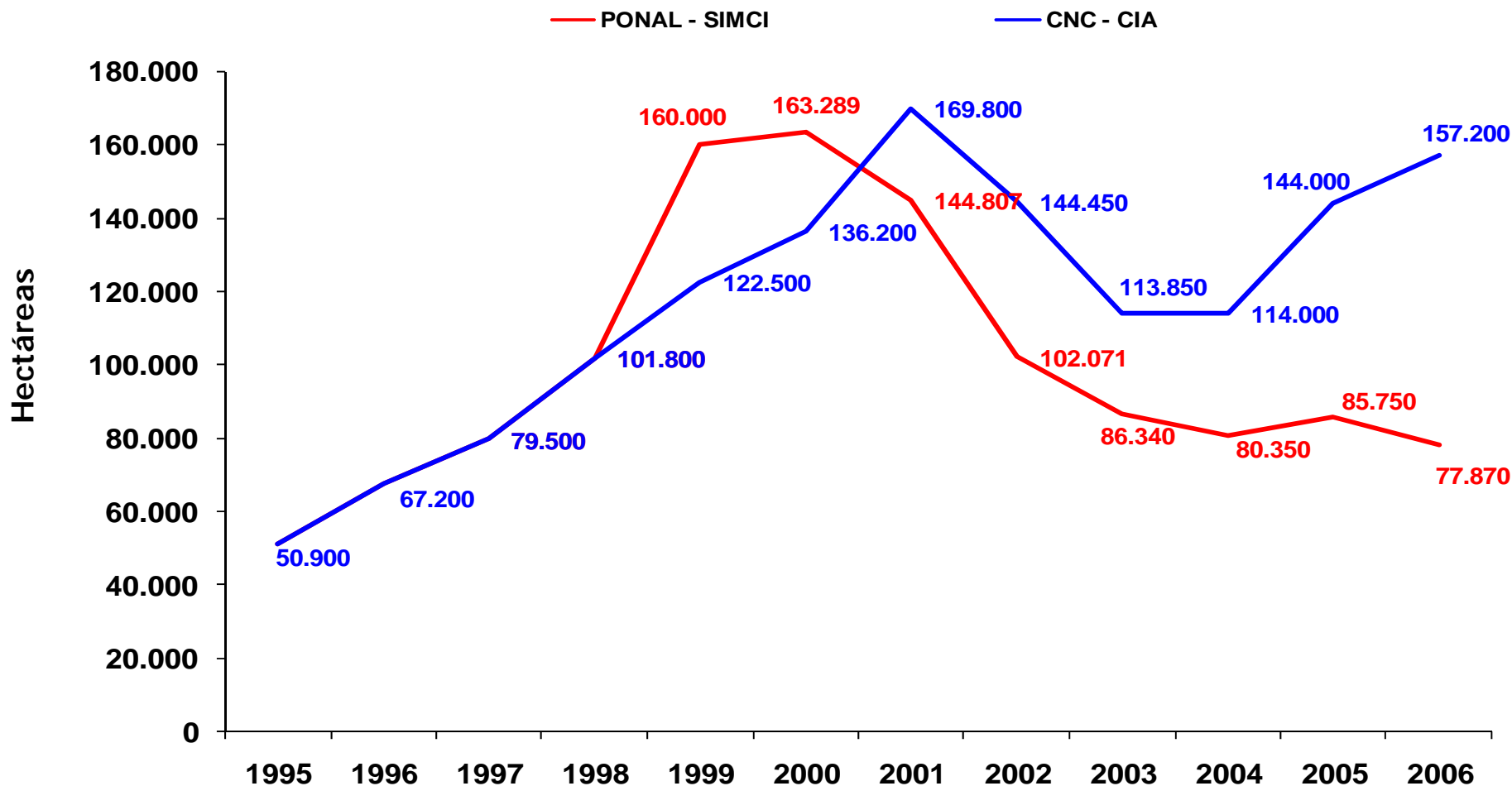


## Comportamiento Cultivos Existentes de Coca Área Andina





## Comportamiento Cultivos de Coca en Colombia

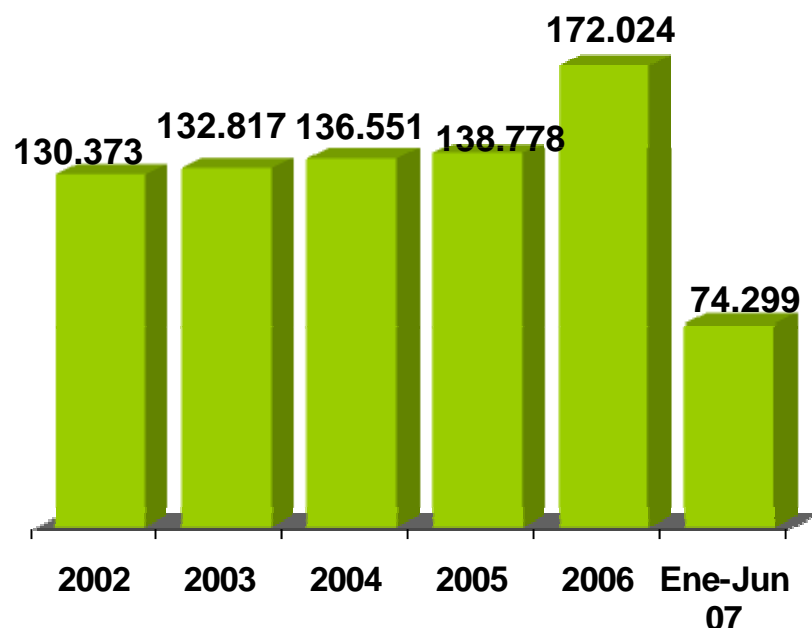


El Gobierno Nacional firmó un convenio interinstitucional con el Sistema de Monitoreo de Cultivos Ilícitos (SIMCI), por consiguiente es la cifra oficial de detección de cultivos para Colombia.





## Comportamiento Cultivos de Coca Asperjadas (Hectáreas)



Ago. 2002 – Jun. 2007:

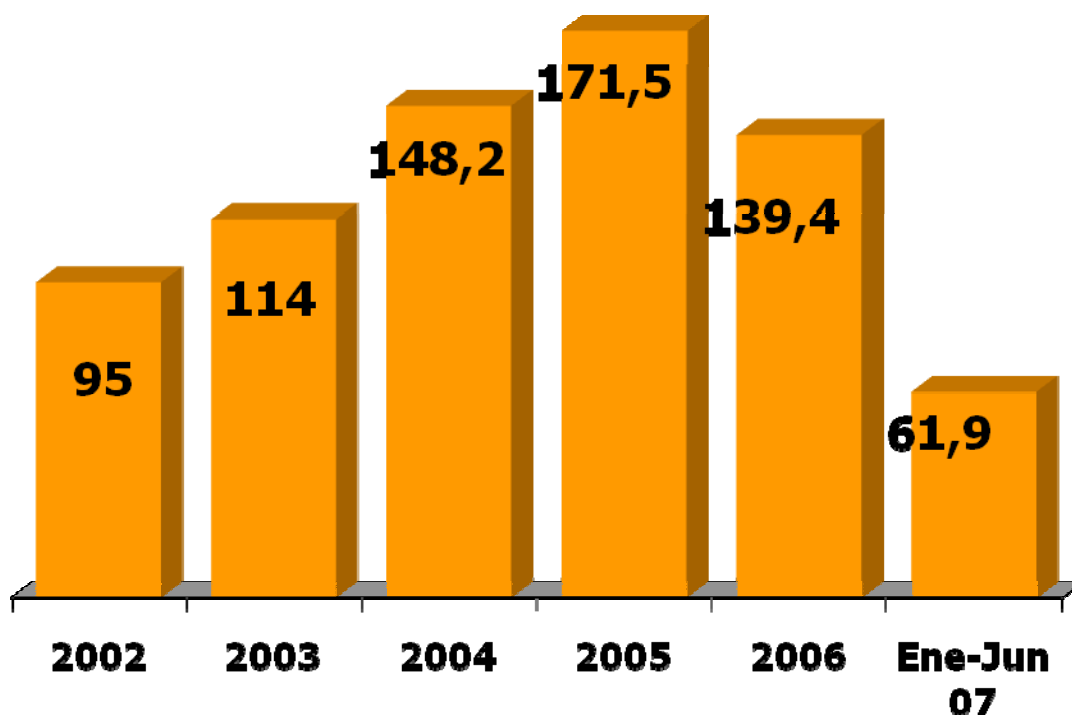
**723.092 Hectáreas**

Durante el año 2006 se asperjaron 172.024 Ha., sobrepasando la meta estimada (130.000 Ha. SIGOB) en un 32%.

**COCAINA:** Alcaloide obtenido de la coca. Su comercio, fuera de las aplicaciones químicas, farmacéuticas y medicinales, se encuentra prohibido, para evitar los estragos que su ingestión por vicio origina.



## Comportamiento Cocaína Incautada



Ago. 2002 – Jun. 2007:

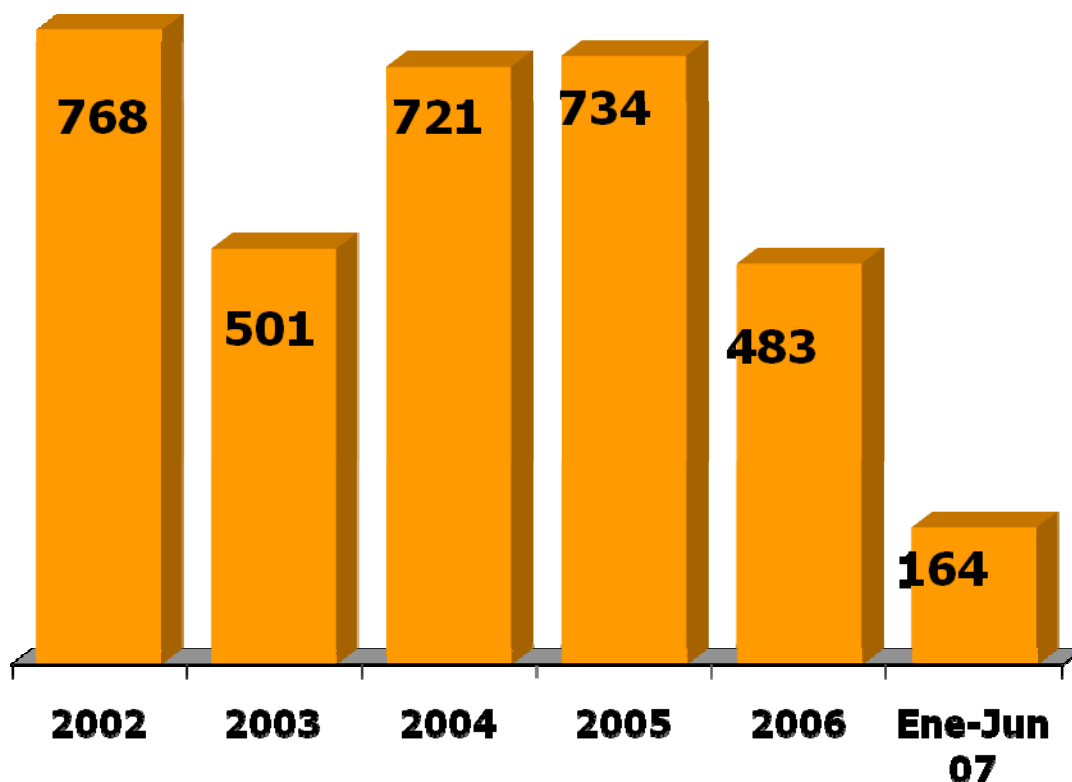
**667 Toneladas**

Durante el 2006 se incautaron 139,4 Ton. de cocaína sobrepasando la meta (110 ton. SIGOB) en un 27%.

**COCAINA:** Alcaloide obtenido de la coca. Su comercio, fuera de las aplicaciones químicas, farmacéuticas y medicinales, se encuentra prohibido, para evitar los estragos que su ingestión por vicio origina.



## Comportamiento Heroína Incautada (Kilogramos)



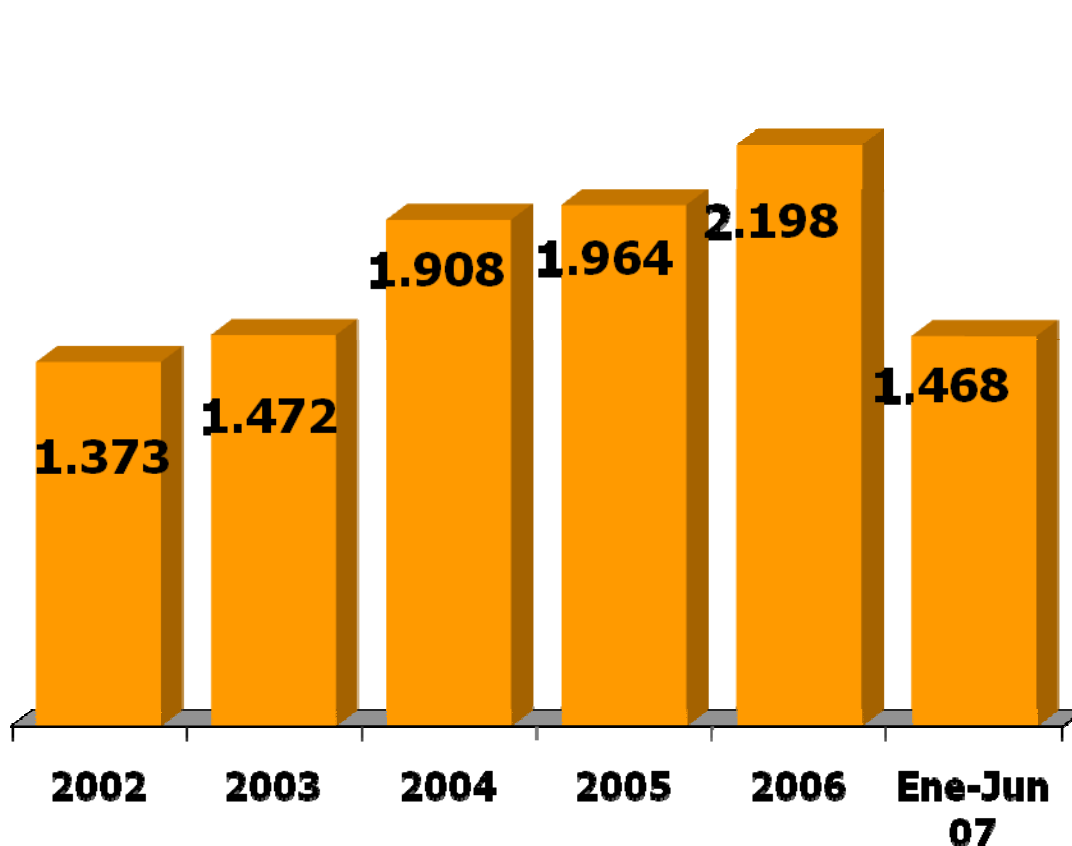
Ago. 2002 – Jun. 2007:

2,9 Toneladas

Durante el 2006 se incautaron 483 kilogramos de heroína.



## Comportamiento Fábricas de Sustancias Ilícitas Destruídas

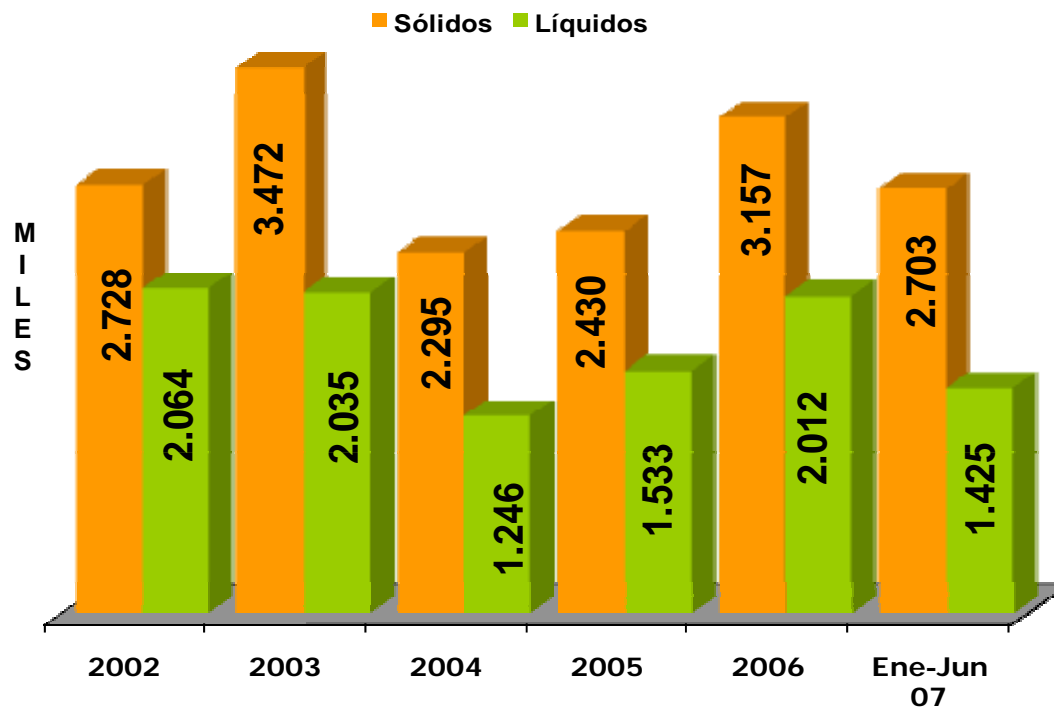


Ago. 2002 – Jun. 2007:

9.447 Fábricas



## Comportamiento Incautaciones de Insumos Sólidos y Líquidos

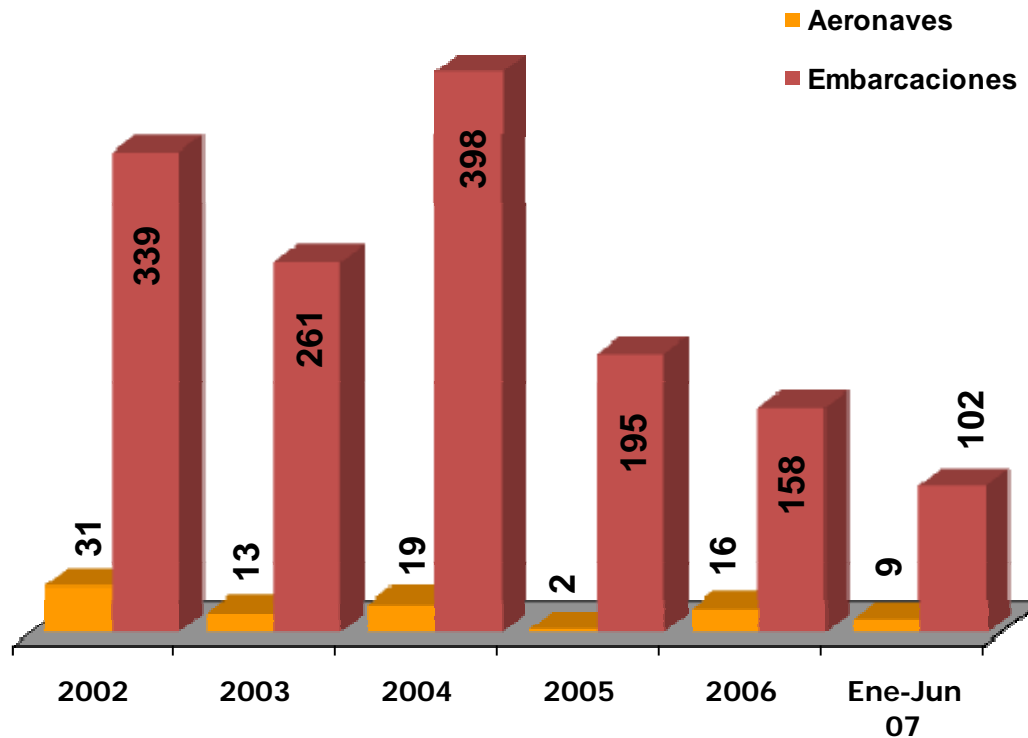


### Ago. 2002 – Jun. 2007:

Insumos Sólidos 15.175 Toneladas  
Insumos Líquidos 9.220 Miles Galones



## Comportamiento Incautaciones e Inmovilizaciones de Aeronaves y Embarcaciones contra el Narcotráfico

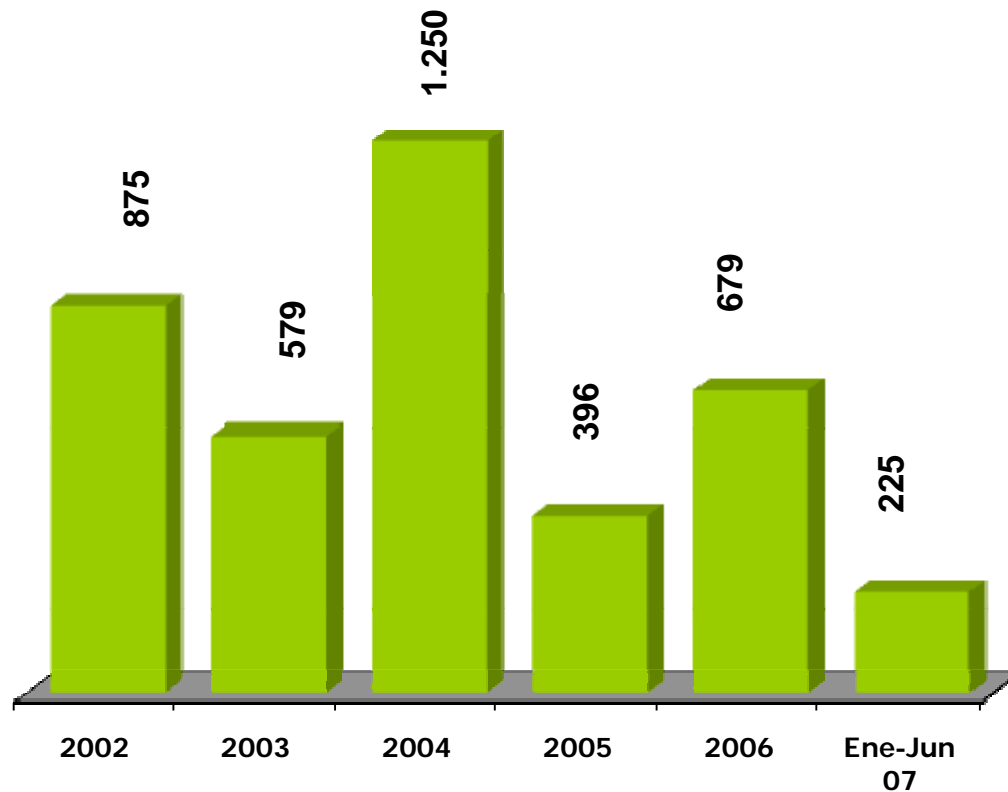


Ago. 2002 – Jun. 2007:

68      Aeronaves  
1.165    Embarcaciones



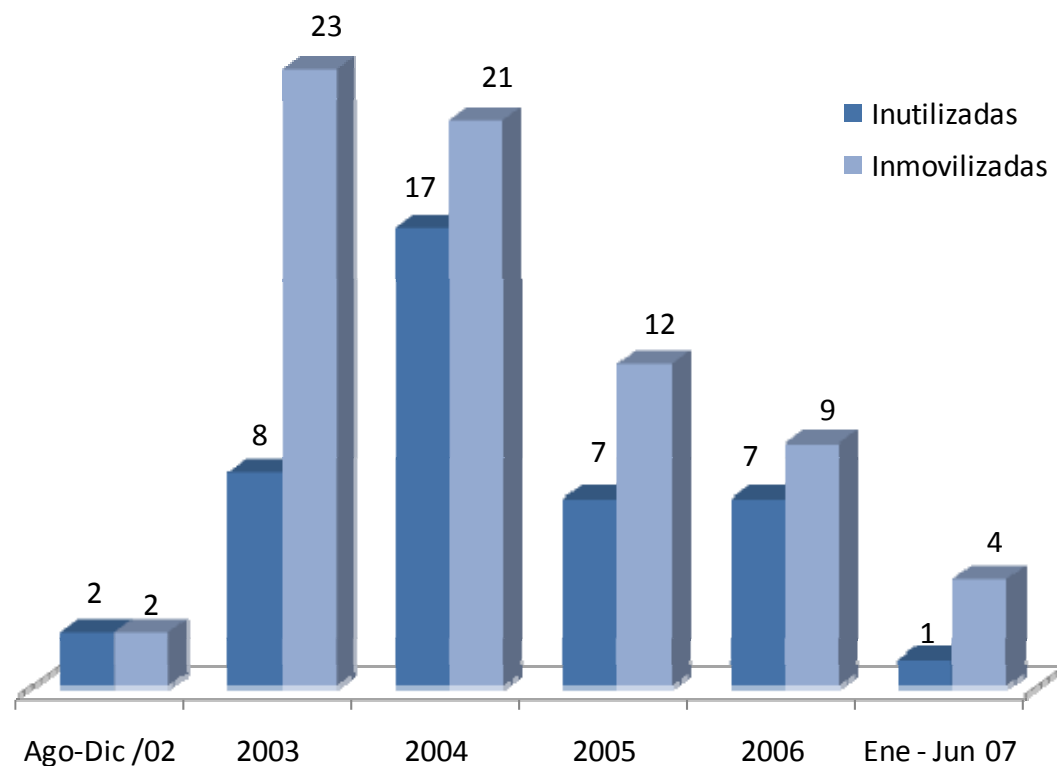
## Comportamiento Incautaciones e Inmovilizaciones de Vehículos contra el Narcotráfico



Ago. 2002 – Jun. 2007:  
3.644 Vehículos



## Comportamiento Operaciones Exitosas Contra Aeronaves Ilícitas



El acuerdo de interdicción aérea con USA se reinició a partir del 29 de agosto de 2003

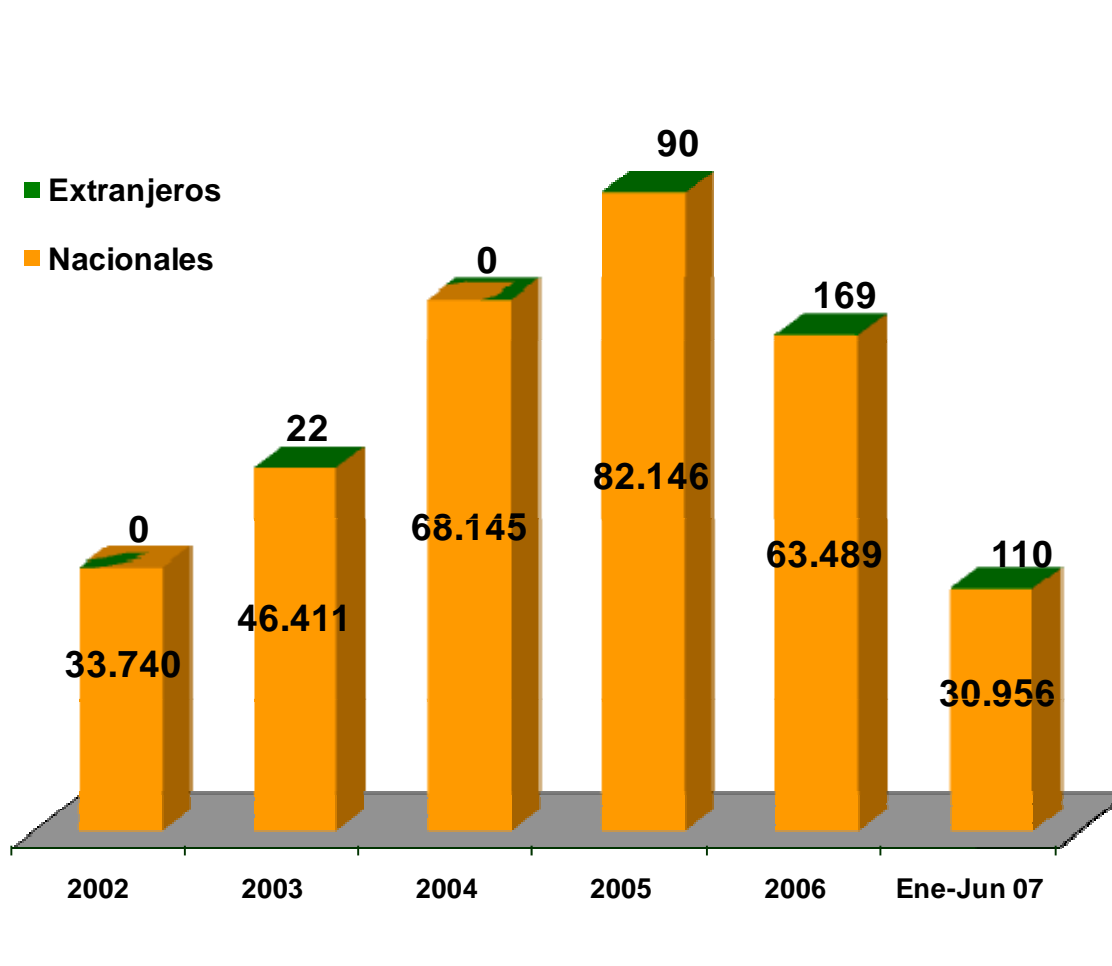
### Ago.2002 – Jun.2007:

|                      |           |
|----------------------|-----------|
| <b>Inutilizadas</b>  | <b>42</b> |
| <b>Inmovilizadas</b> | <b>71</b> |
| <b>Desviadas</b>     | <b>15</b> |
| <b>Interceptadas</b> | <b>67</b> |





## Comportamiento Capturas en Organizaciones Narcoterroristas



Ago. 2002 – Jun. 2007:

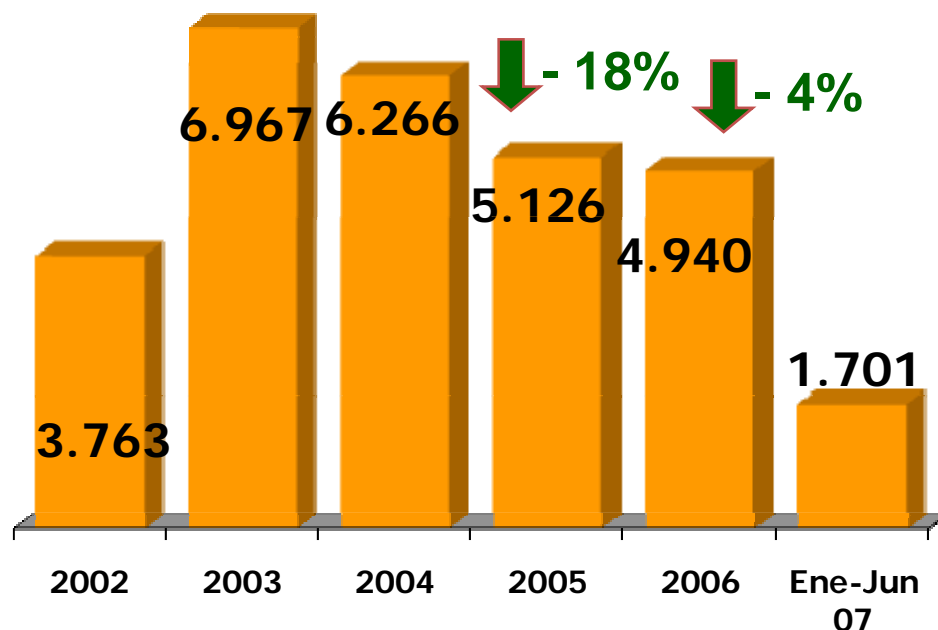
|             |         |
|-------------|---------|
| Nacionales  | 304.589 |
| Extranjeros | 391     |



## 4. Resultados Operacionales Fuerza Pública



## Capturas Contra Grupos Subversivos



Ago. 2002 – Jun. 2007:

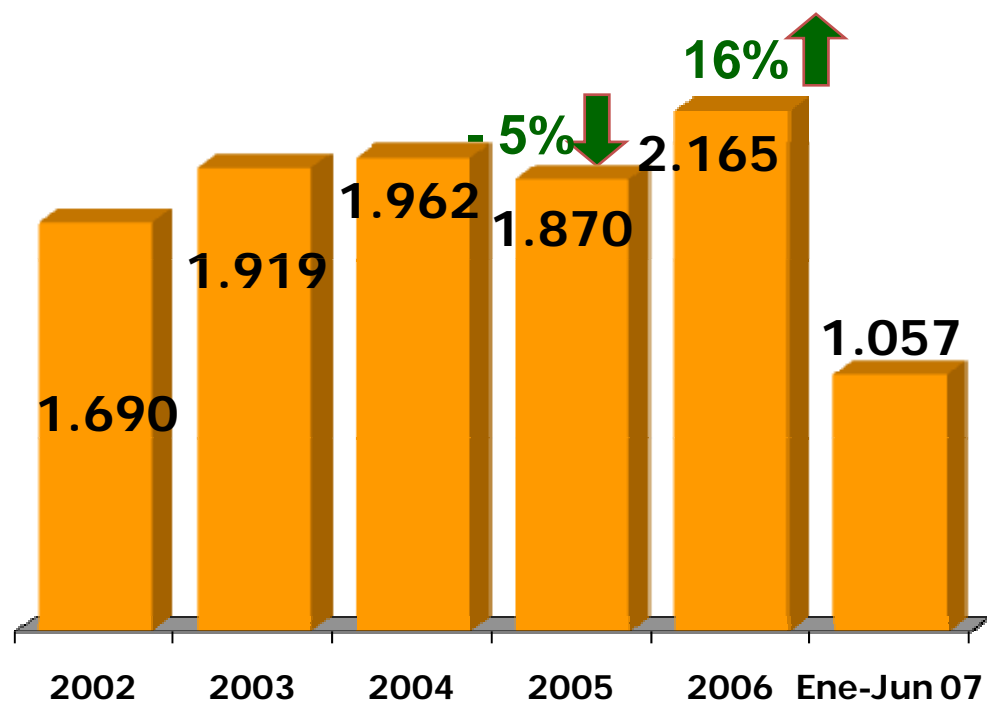
**26.947 Capturas**

Capturas por grupo

|      | 2005  | 2006  | 2007  |
|------|-------|-------|-------|
| FARC | 4.221 | 4.010 | 1.389 |
| ELN  | 761   | 753   | 245   |
| EPL  | 26    | 57    | 29    |
| ERG  | 54    | 20    | 27    |
| ERP  | 64    | 100   | 9     |
| JBC  | 0     | 0     | 2     |



## Miembros Abatidos de Grupos Subversivos



Ago. 2002 – Jun. 2007:

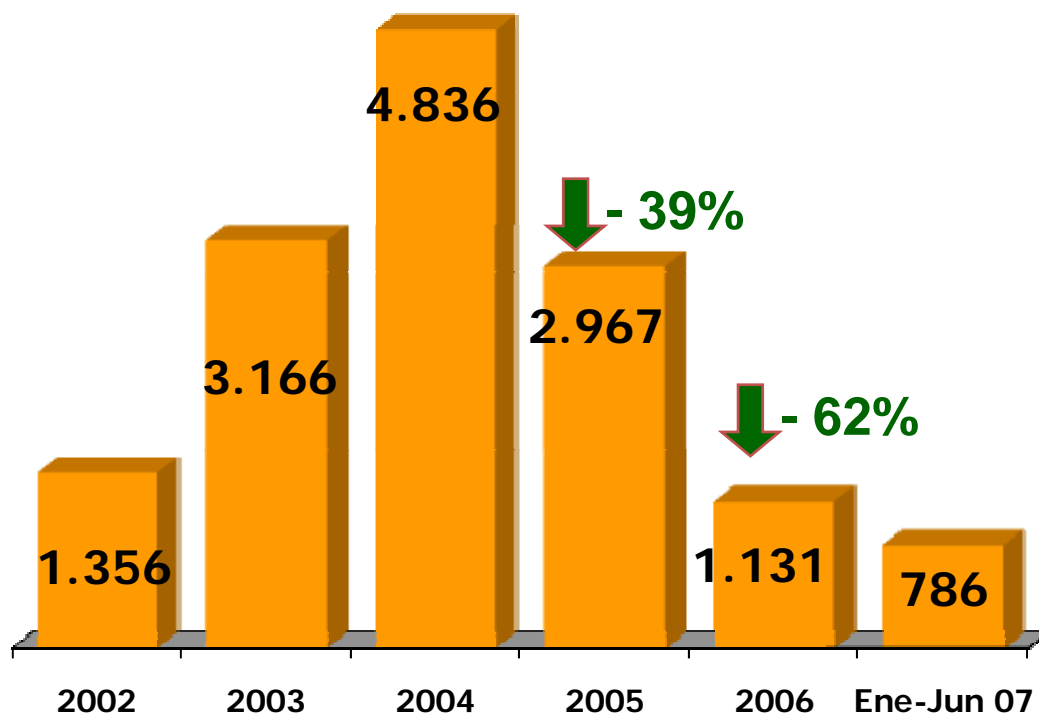
9.688 abatidos

Abatidos por grupo

|      | 2005  | 2006  | 2007 |
|------|-------|-------|------|
| FARC | 1.487 | 1.789 | 902  |
| ELN  | 353   | 329   | 142  |
| EPL  | 17    | 14    | 1    |
| ERG  |       | 9     | 0    |
| ERP  | 13    | 24    | 12   |



## Capturas Contra Autodefensas Ilegales y Bandas Criminales al Servicio del Narcotráfico

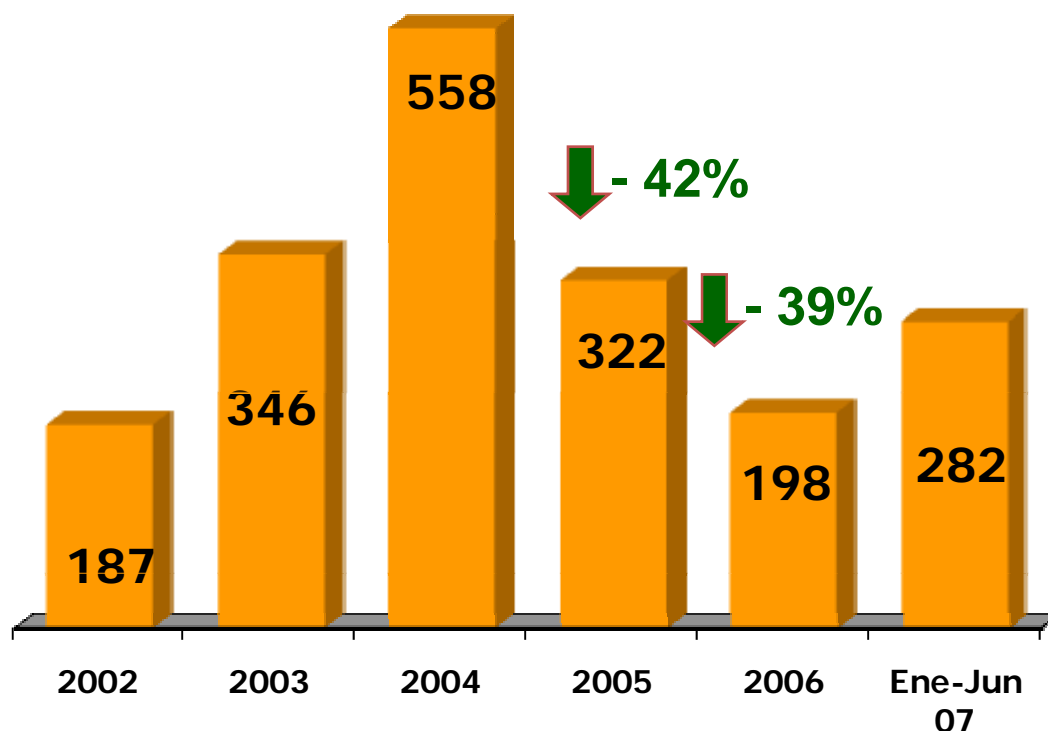


Ago. 2002 – Jun. 2007:

13.628 Capturas



## Miembros Abatidos Contra Autodefensas Ilegales y Bandas Criminales al Servicio del Narcotráfico

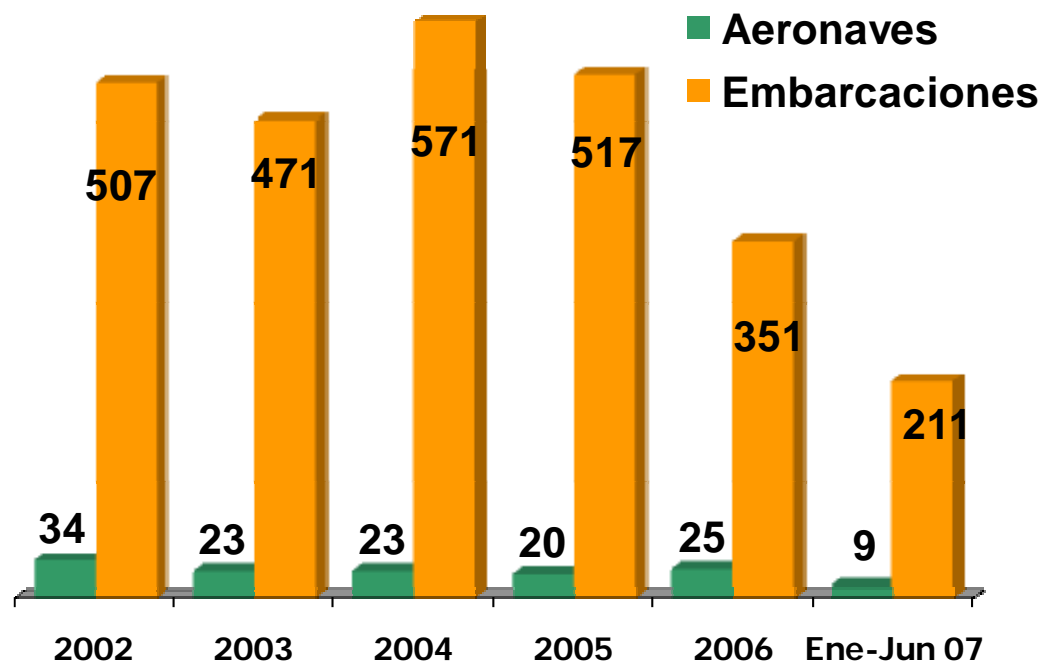


Ago. 2002 – Jun. 2007:

**1.795 Miembros  
Abatidos**



## Comportamiento Incautaciones de Aeronaves y Embarcaciones contra los Agentes Generadores de Violencia

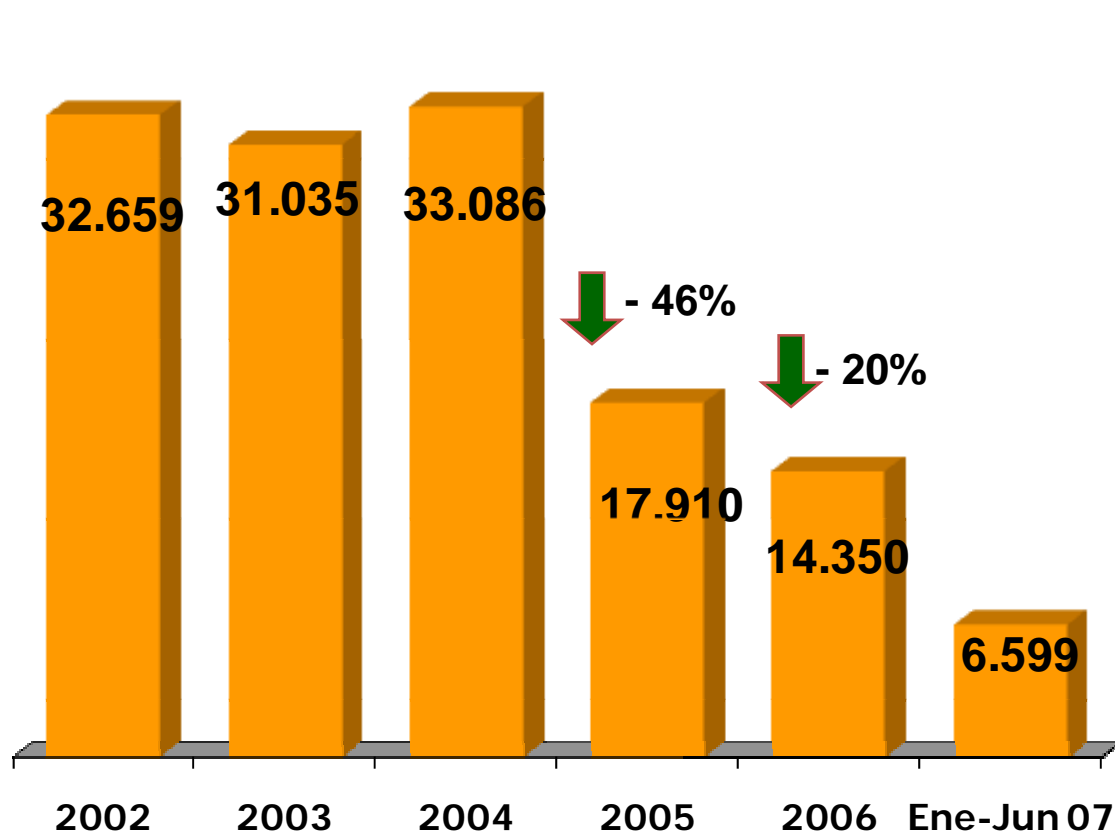


Ago. 2002 – Jun. 2007:

2.256 Aeronaves  
109 Embarcaciones



## Comportamiento Incautaciones de Automotores contra los Agentes Generadores de Violencia



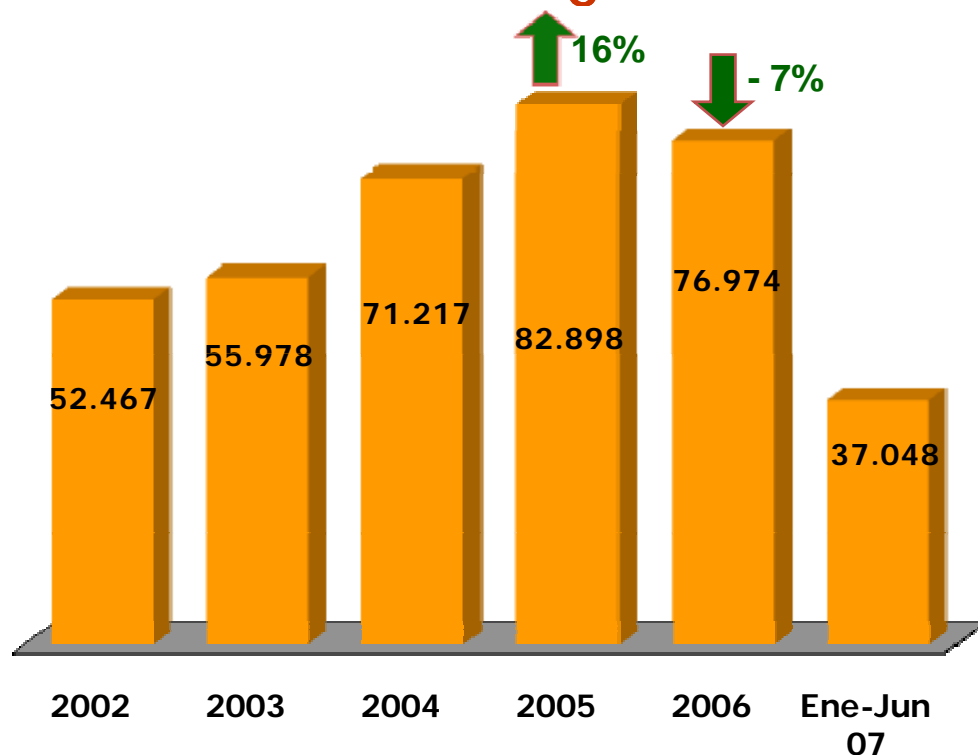
Ago. 2002 – Jun. 2007:

115.534 Vehículos





## Comportamiento Incautaciones de Armamento contra los Agentes Generadores de Violencia

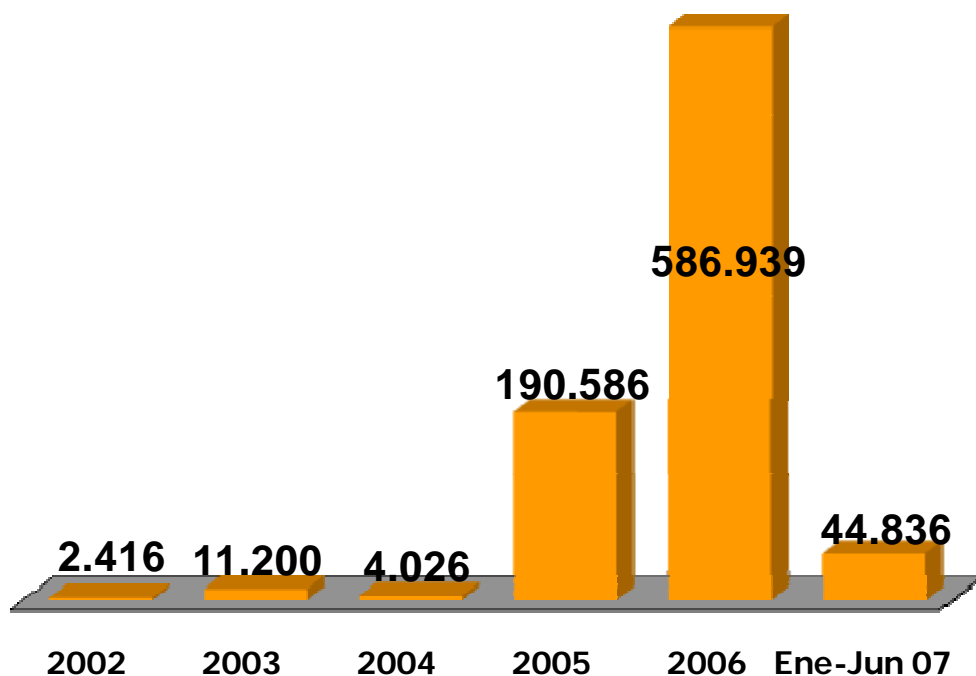


Ago. 2002 – Jun. 2007:

**344.720 Armas**



## Comportamiento Incautaciones de Equipo de Comunicaciones contra los Agentes Generadores de Violencia



Ago. 2002 – Jun. 2007:

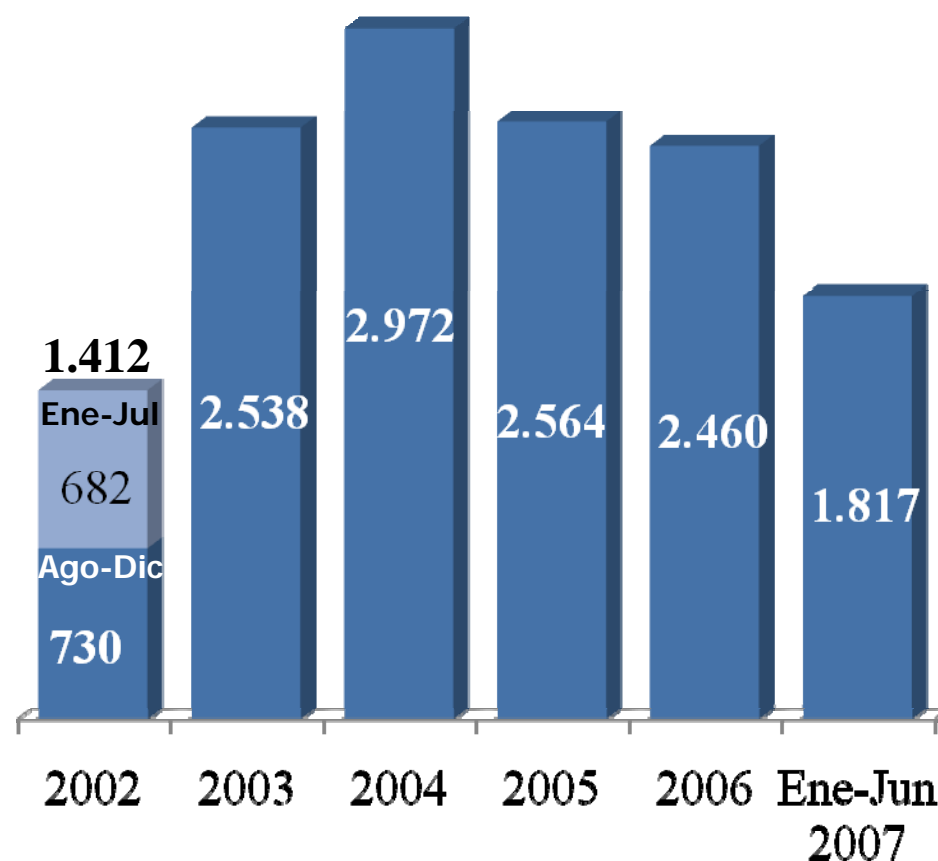
**838.694 Equipos**



## 5. Otras variables relacionadas con la seguridad democrática



## Comportamiento Programa de Desmovilización Desmovilizados Individuales



Ago.2002 – Jun.2007:

**13.081 personas**

Por grupos las cifras de desmovilizados son:

|             |             |
|-------------|-------------|
| FARC        | 7.311 (56%) |
| ELN         | 1.768 (14%) |
| DISIDENCIAS | 397 (3%)    |
| AUI         | 3.605 (27%) |

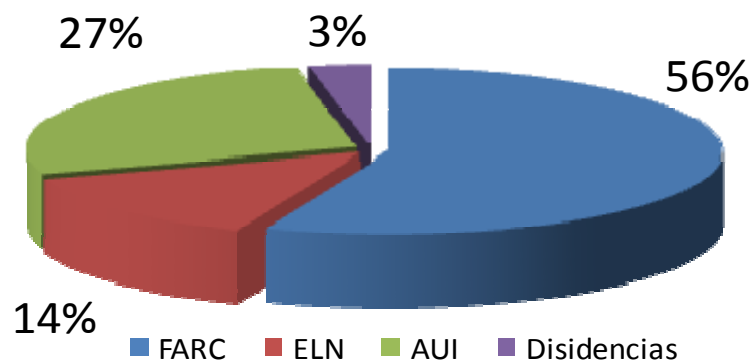
**TOTAL 13.081 (100%)**

**DESMOVILIZADO:** Aquel que por decisión individual abandone voluntariamente sus actividades como miembro de organizaciones armadas al margen de la ley, esto es, grupos guerrilleros y grupos de autodefensa, y se entregue a las autoridades de la República.

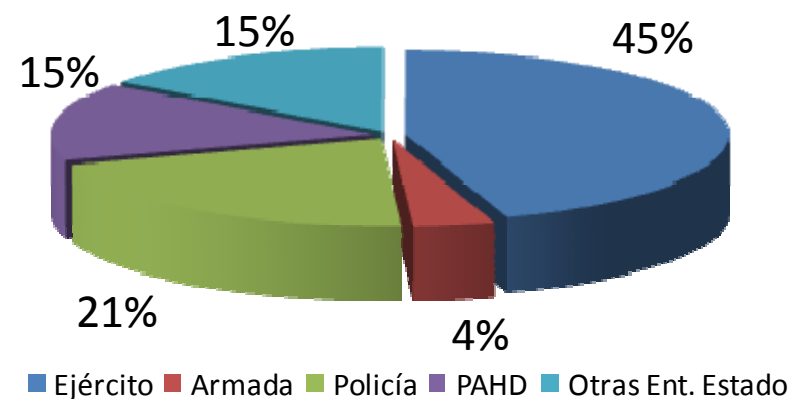


## Entregas Voluntarias – Desmovilizados Individuales Ago.2002 – Jun.2007

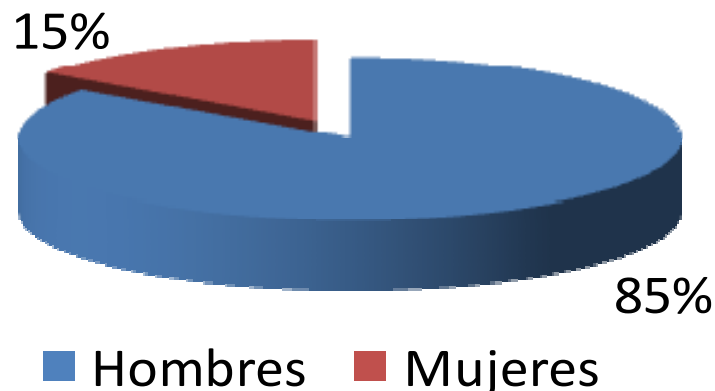
### Por grupo terrorista



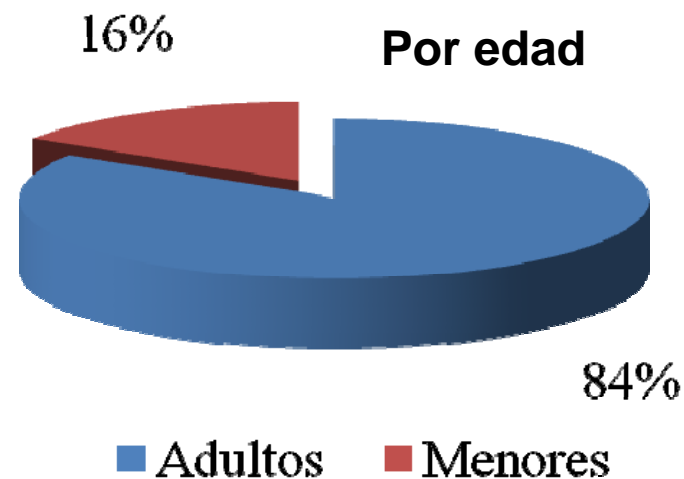
### A quien se entregan ?



### Por Género



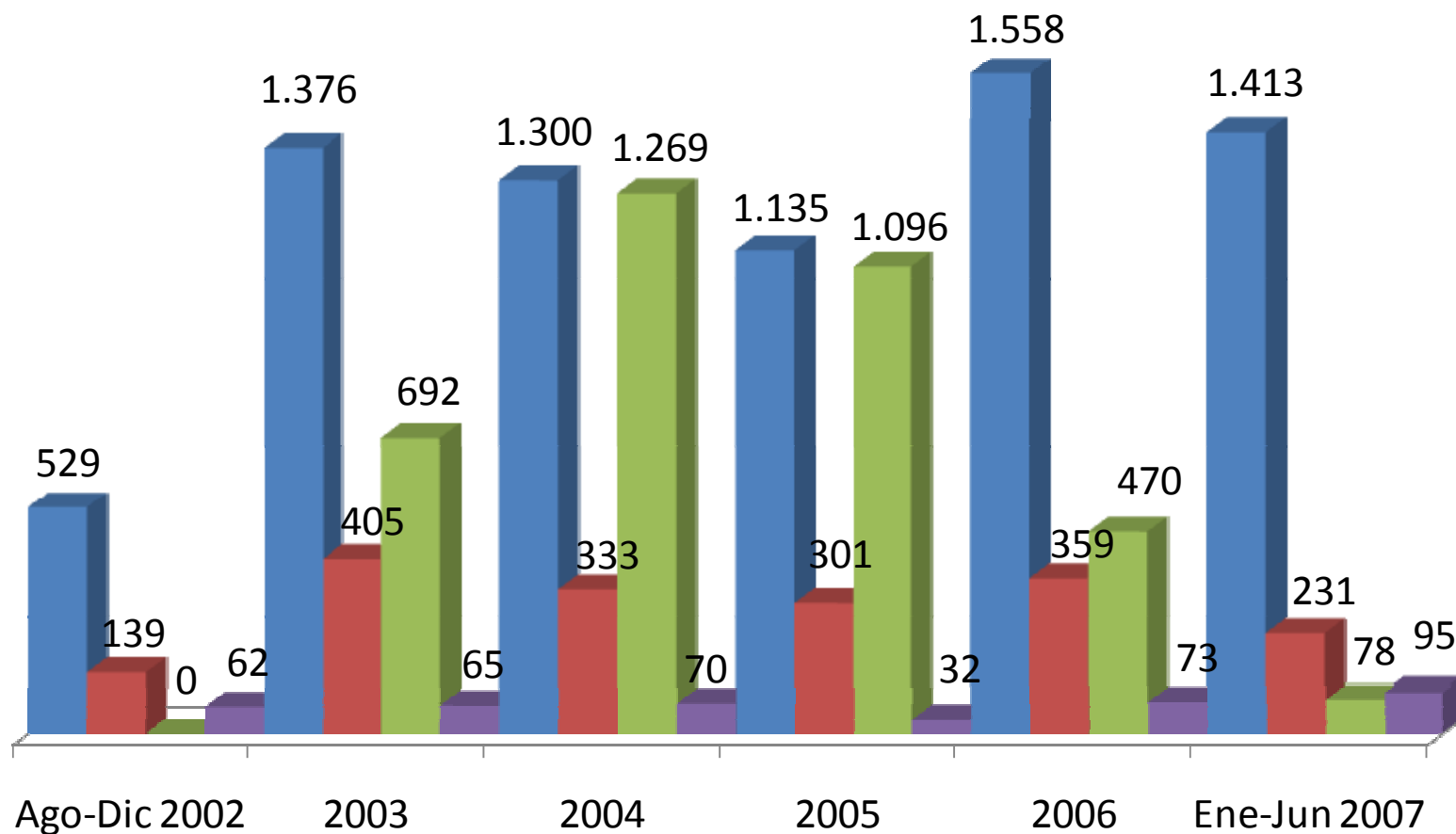
### Por edad





## Comportamiento Desmovilizados Individuales por Grupo Terrorista

■ FARC ■ ELN ■ AUI ■ DISIDENCIAS

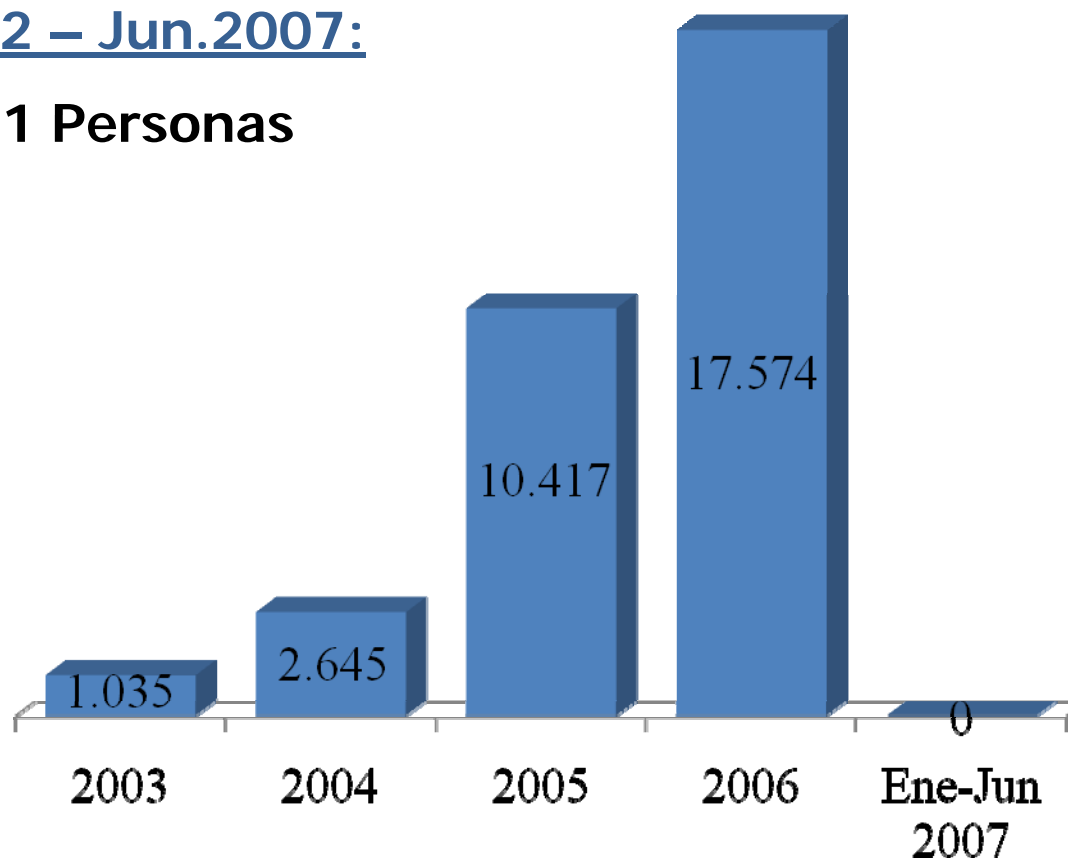




## Comportamiento Desmovilizados Colectivos AUI

Ago.2002 – Jun.2007:

**31.671 Personas**

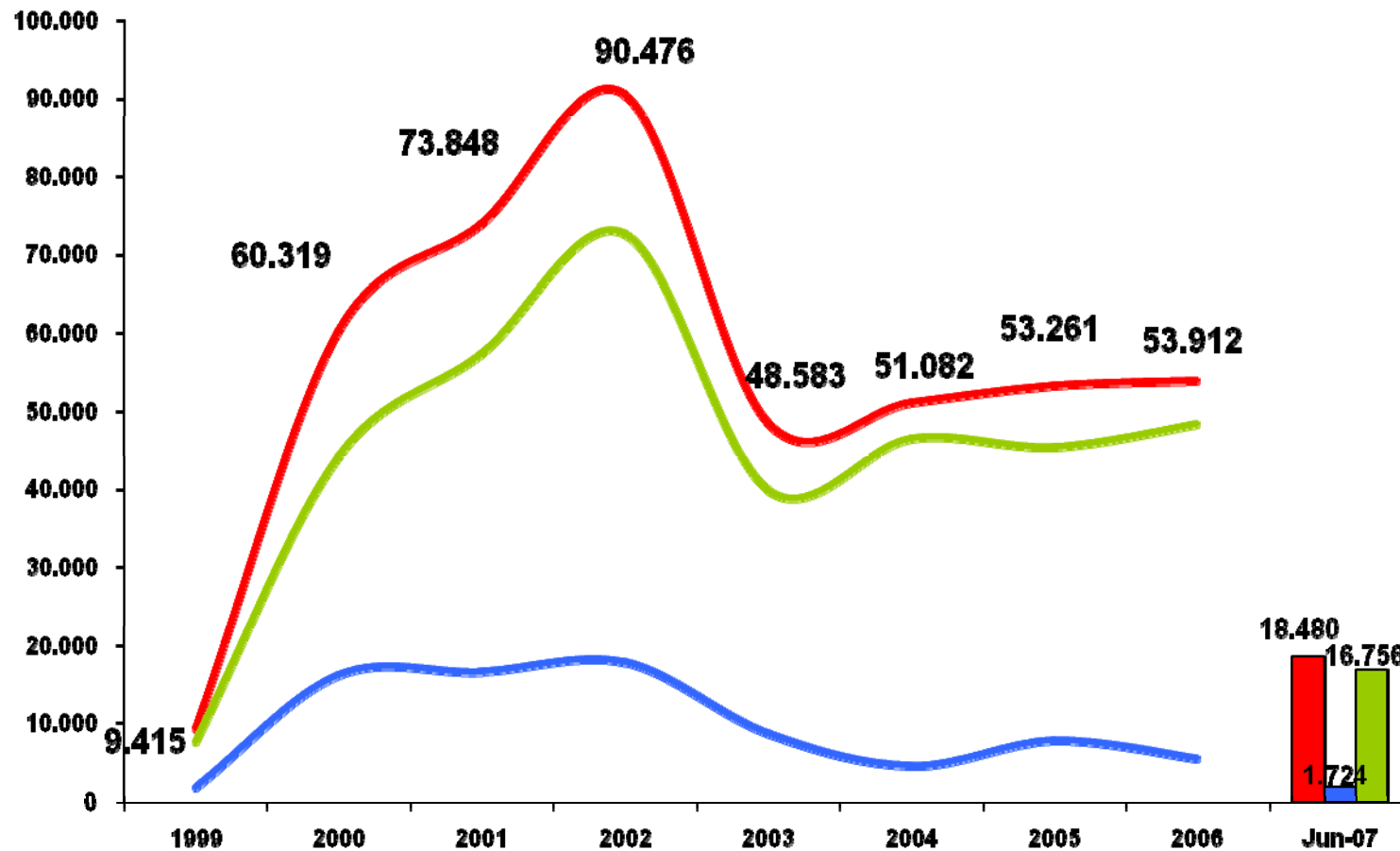


Nota: La cifra de 2006 incluye 1.536 integrantes del Bloque Elmer Cárdenas de las Autodefensas Campesinas



## Número de Hogares Desplazadas

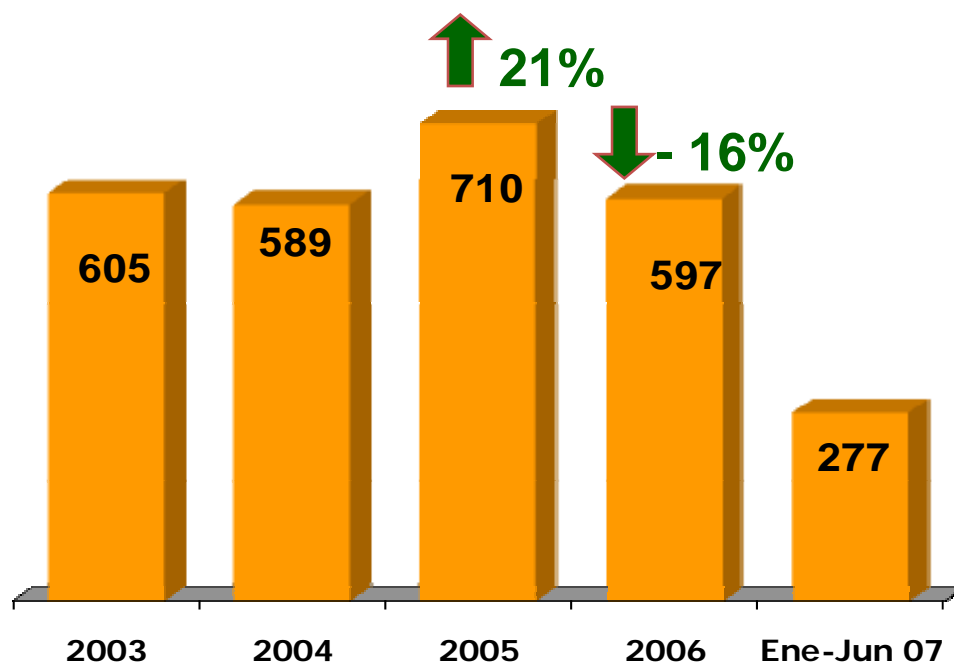
— Total — Individual — Masivo







## Comportamiento Miembros de la Fuerza Pública Asesinados en Combate



Ago. 2002 – Jun. 2007:

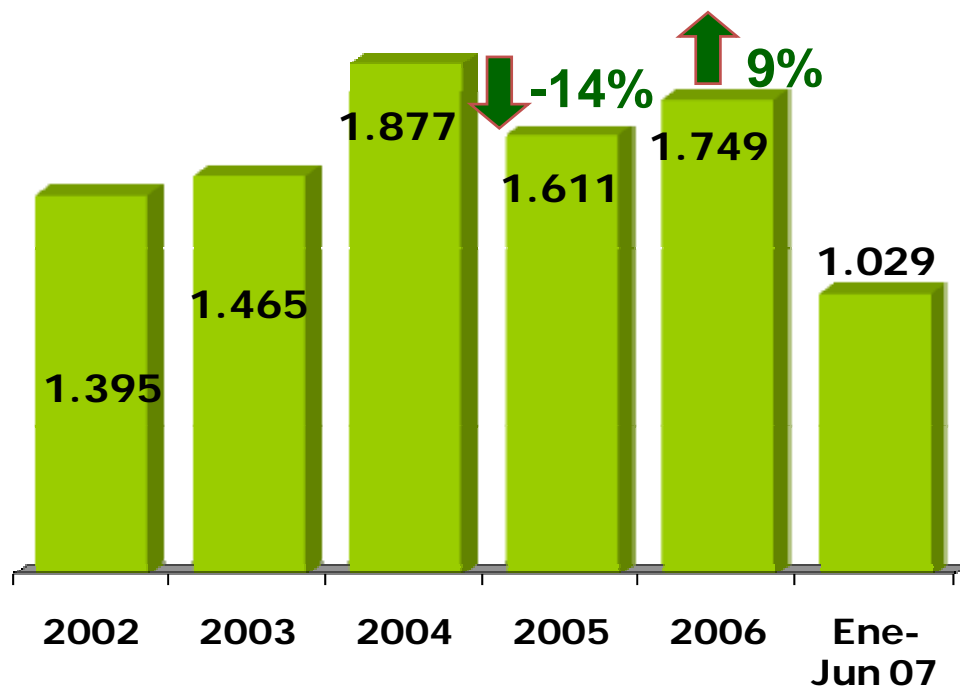
**3.021 Asesinados**

Asesinados por categoría

| CATEGORIA      | 2005 | 2006 | Ene-Jun 2007 |
|----------------|------|------|--------------|
| OFICIALES      | 29   | 24   | 11           |
| SUBOFICIALES   | 63   | 57   | 15           |
| N. EJECUTIVO   | 110  | 114  | 58           |
| SOLDADOS       | 448  | 372  | 179          |
| AGENTES        | 26   | 18   | 5            |
| AUX. BACHILLER | 2    | 0    | 1            |
| AUX. REGULAR   | 30   | 12   | 8            |
| ALUMNOS        | 2    | 0    | 0            |



## Comportamiento Miembros de la Fuerza Pública Heridos en Combate



Ago. 2002 – Jun. 2007:

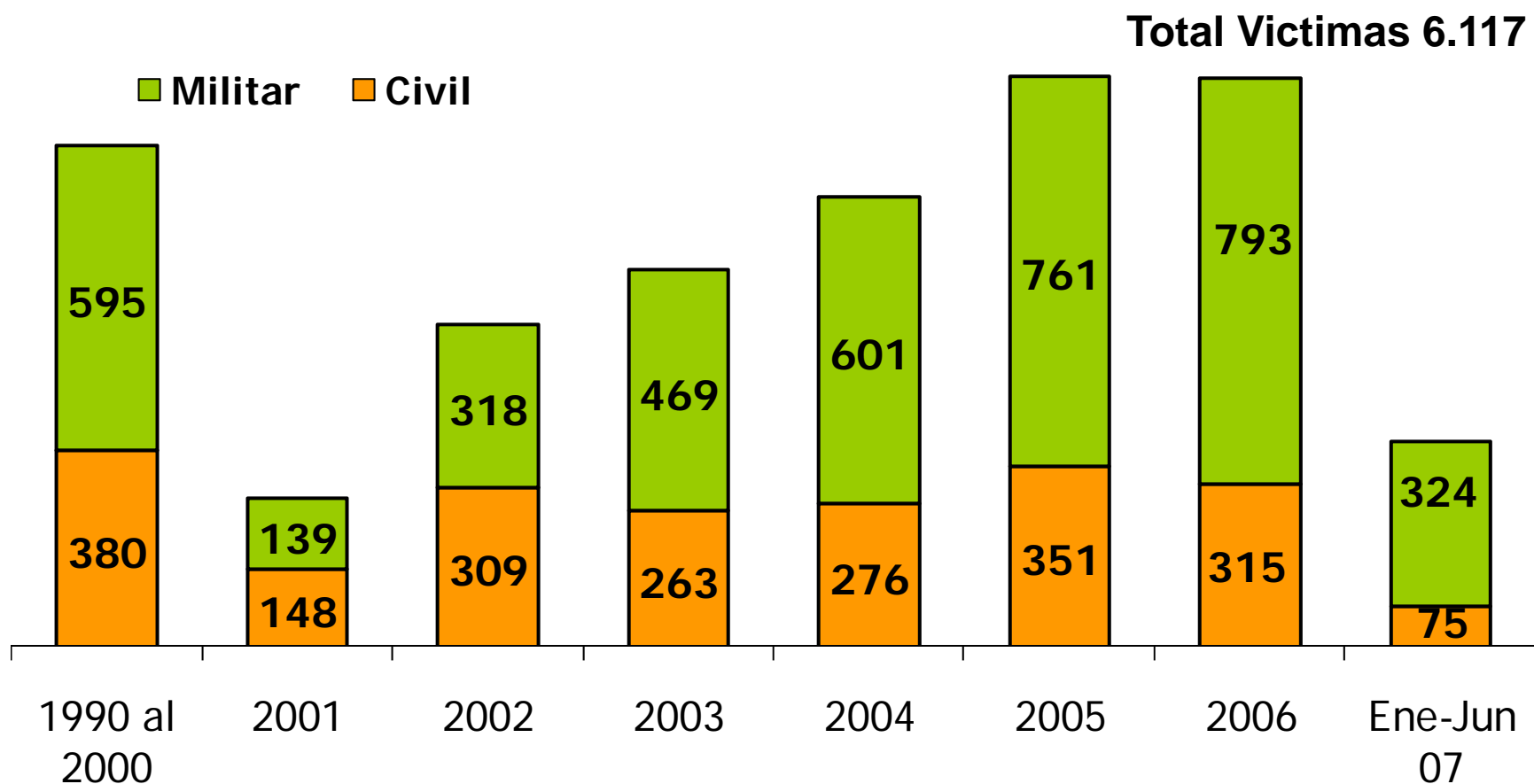
**8.318 Heridos**

Heridos por categoría

| CATEGORIA      | 2005 | 2006 | Ene-Jun 2007 |
|----------------|------|------|--------------|
| OFICIALES      | 72   | 77   | 42           |
| SUBOFICIALES   | 119  | 124  | 69           |
| N. EJECUTIVO   | 370  | 477  | 393          |
| SOLDADOS       | 840  | 871  | 427          |
| AGENTES        | 83   | 80   | 49           |
| AUX. BACHILLER | 57   | 49   | 28           |
| AUX. REGULAR   | 69   | 62   | 18           |
| ALUMNOS        | 1    | 9    | 3            |




## Comportamiento Civiles y Militares Víctimas de Minas Antipersona y Artefactos Explosivos Abandonados





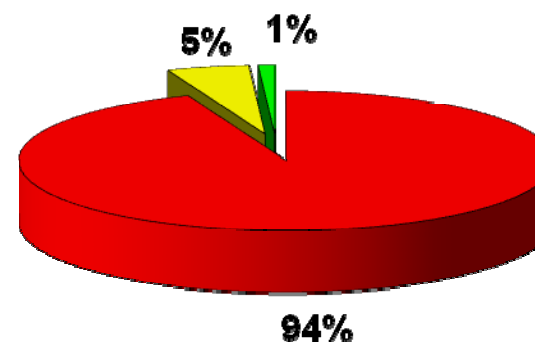
## Caracterización Víctimas de Minas Antipersona y Artefactos Explosivos Abandonados 1990 - 1 Julio de 2007

Por condición



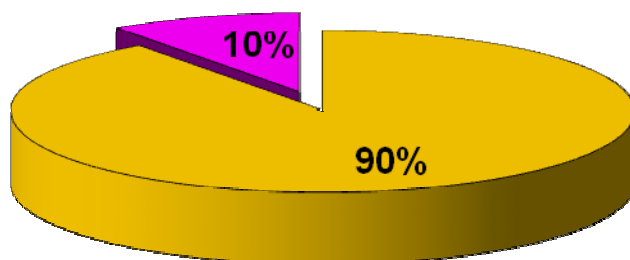
■ Civil ■ Militar

Por sexo



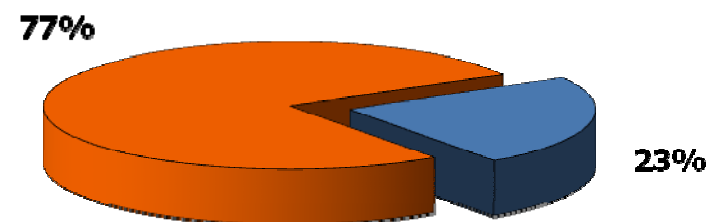
■ Masculino ■ Femenino ■ Sin definir

Por edad



■ Adultos ■ Menores

Por estado



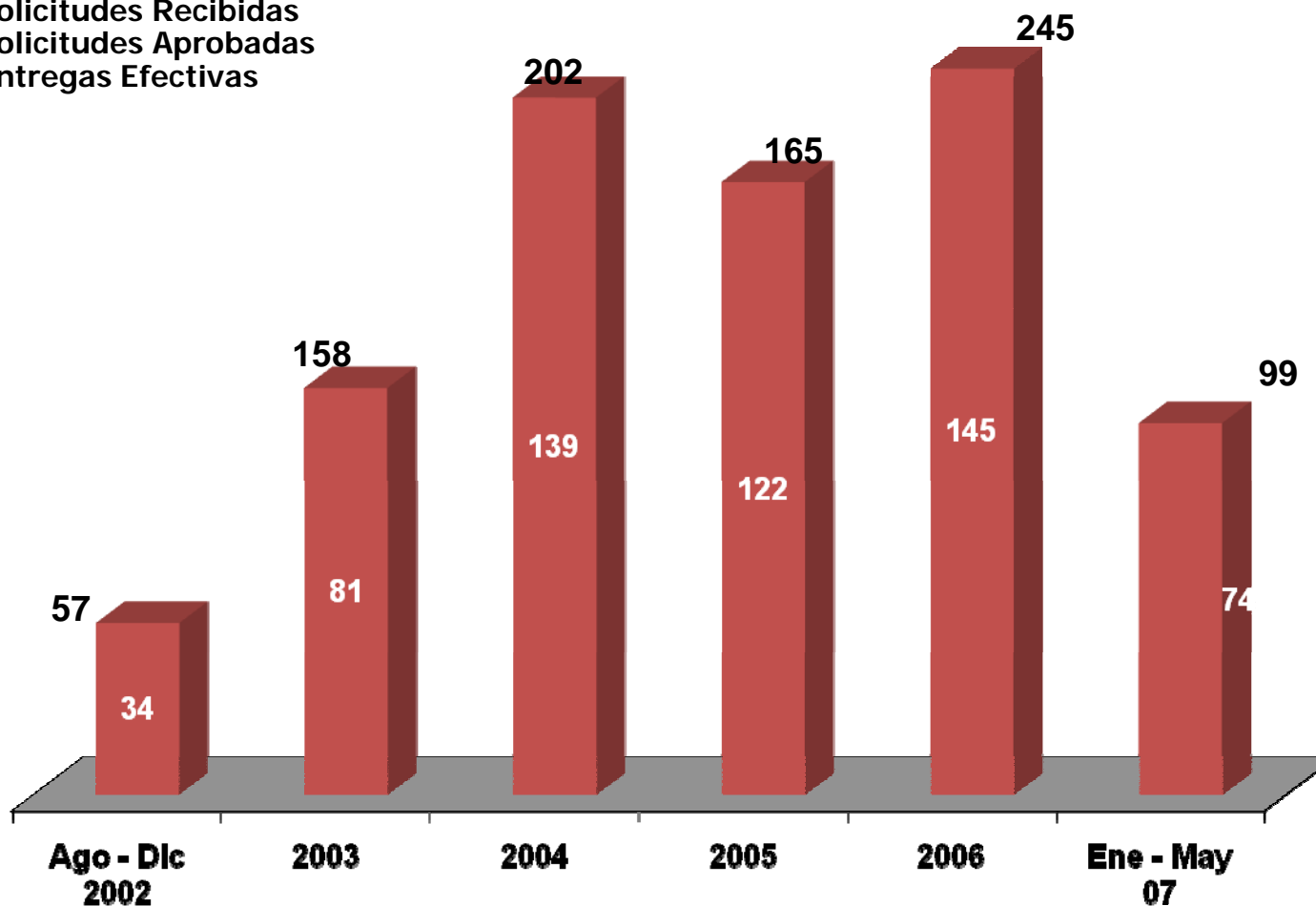
■ Muerto ■ Herido



## Comportamiento Solicitudes de Extradición Aprobadas

Ago 2002 – May 2007

925 Solicitudes Recibidas  
595 Solicitudes Aprobadas  
520 Entregas Efectivas





## Comportamiento Recompensas Pagadas Agosto 2002 – Junio 2007

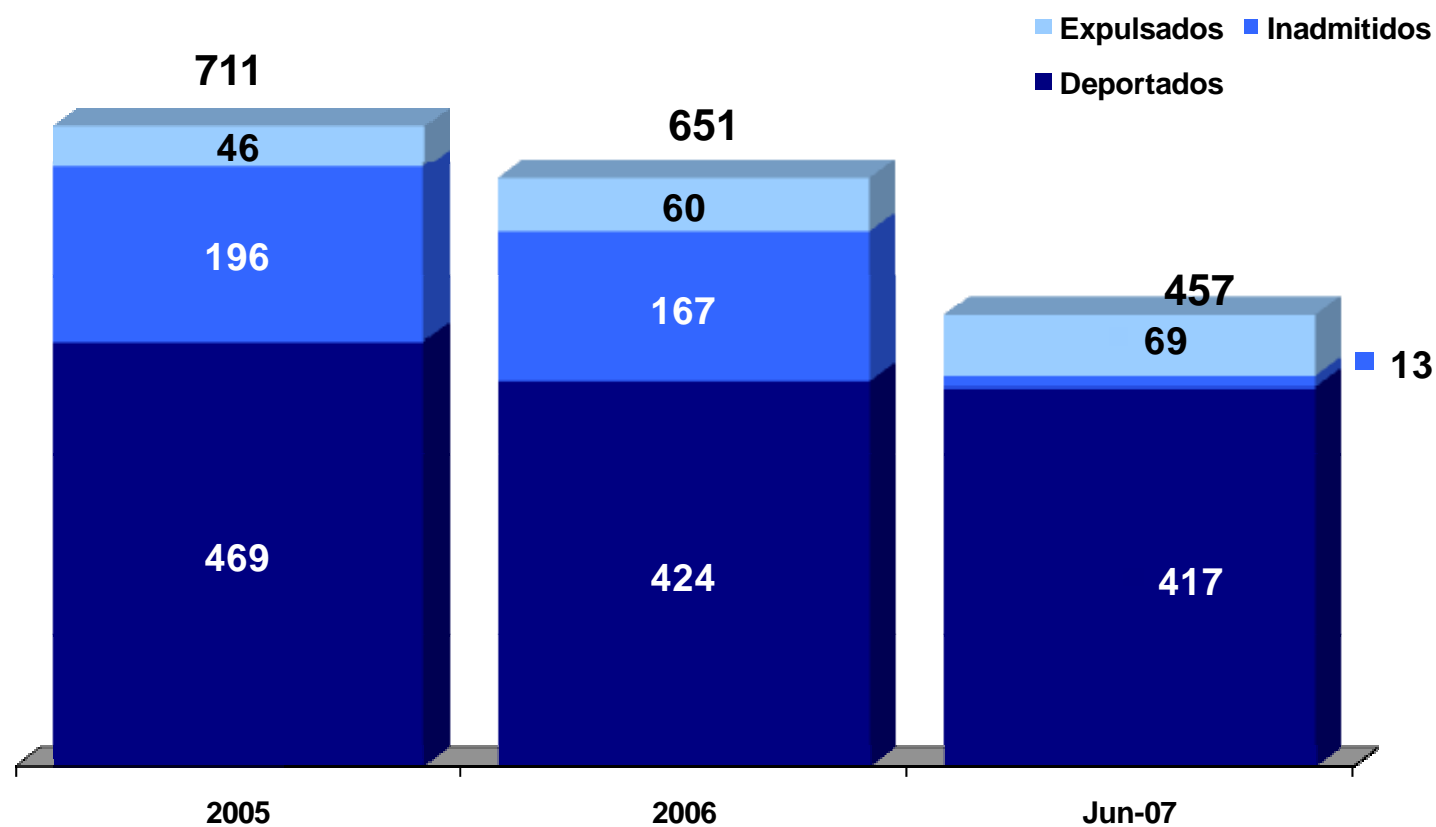
Pagos en millones de \$

| Año          | Ejército      | Armada       | FAC        | Policía       | Total         |
|--------------|---------------|--------------|------------|---------------|---------------|
| Ago - Dic 02 | 1.009         |              |            |               | 1.009         |
| 2003         | 2.250         | 439          | 14         |               | 2.703         |
| 2004         | 3.197         | 1.324        | 2          | 500           | 5.023         |
| 2005         | 3.765         | 700          | 56         | 4.036         | 8.557         |
| 2006         | 7.200         | 1.160        | 71         | 2.695         | 11.126        |
| 2007         | 2.000         | 1.000        |            | 3.000         | 6.000         |
| <b>Total</b> | <b>19.421</b> | <b>4.623</b> | <b>143</b> | <b>10.231</b> | <b>34.418</b> |

Durante 2007 se ha apoyado a Comando General y DAS con \$150 y \$1.000 millones, respectivamente

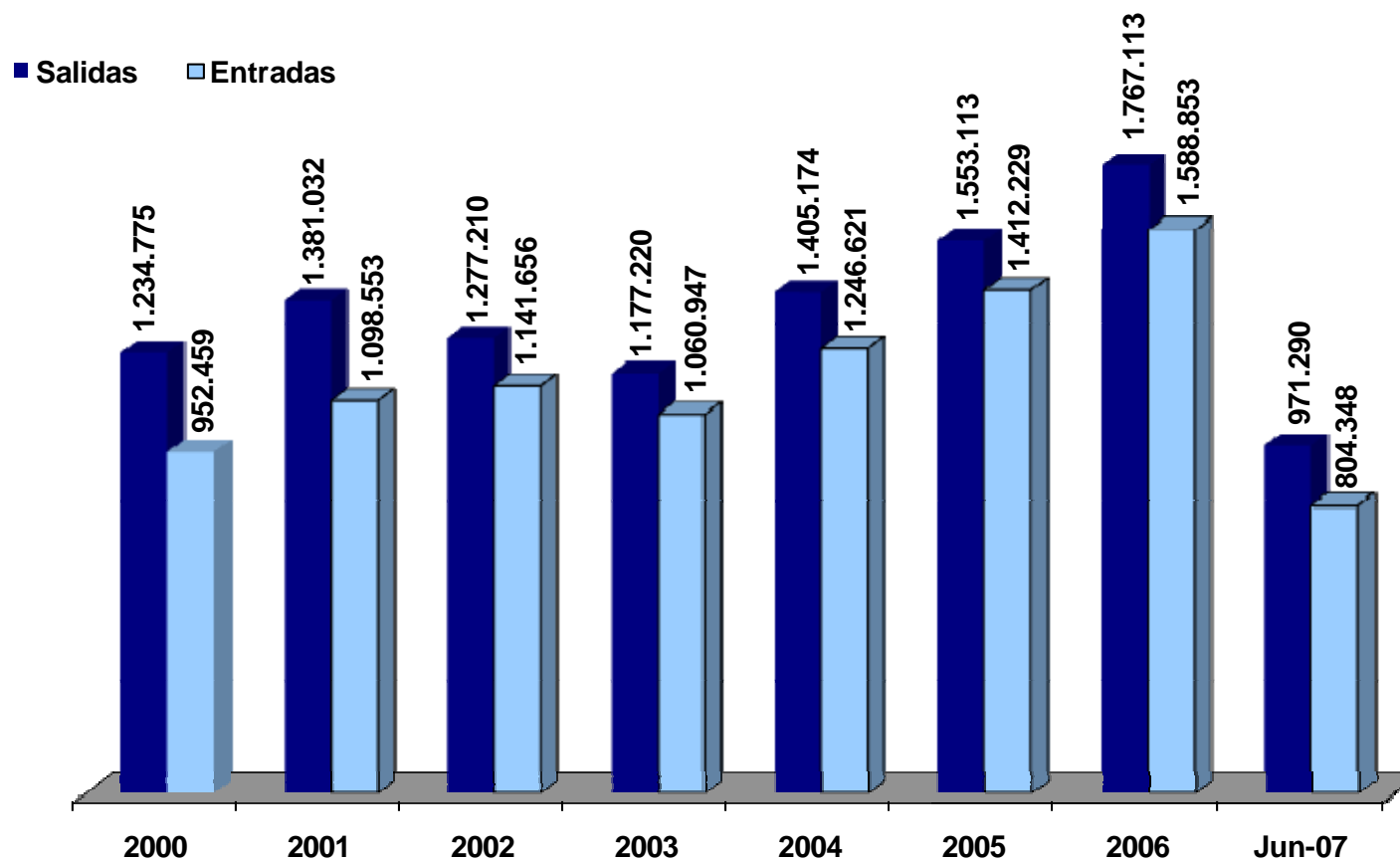


## Comportamiento Medidas Migratorias Aplicadas a Extranjeros





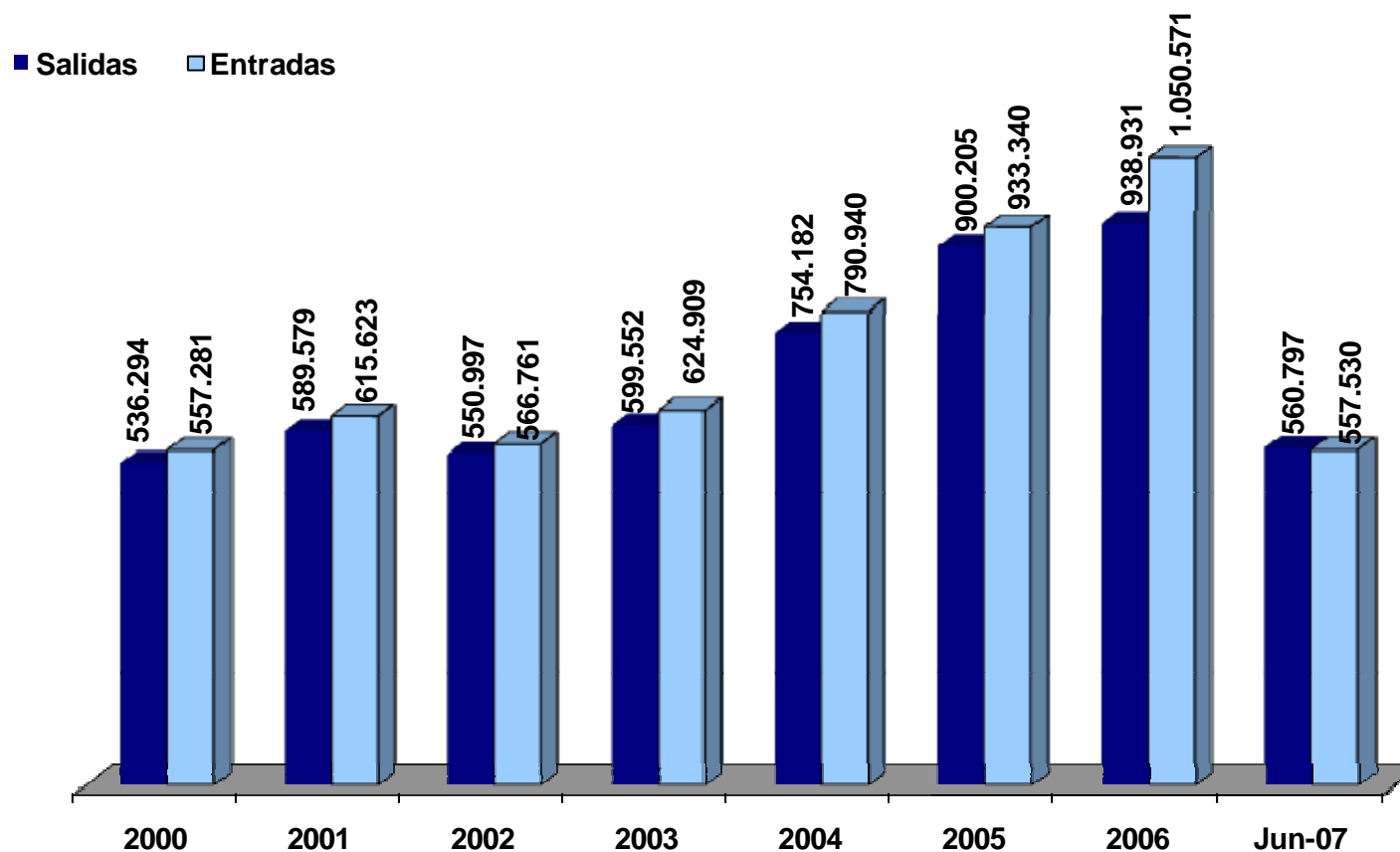
## Movimientos Migratorios Comportamiento Entrada y Salida de Colombianos







## Movimientos Migratorios Comportamiento Entrada y Salida de Extranjeros

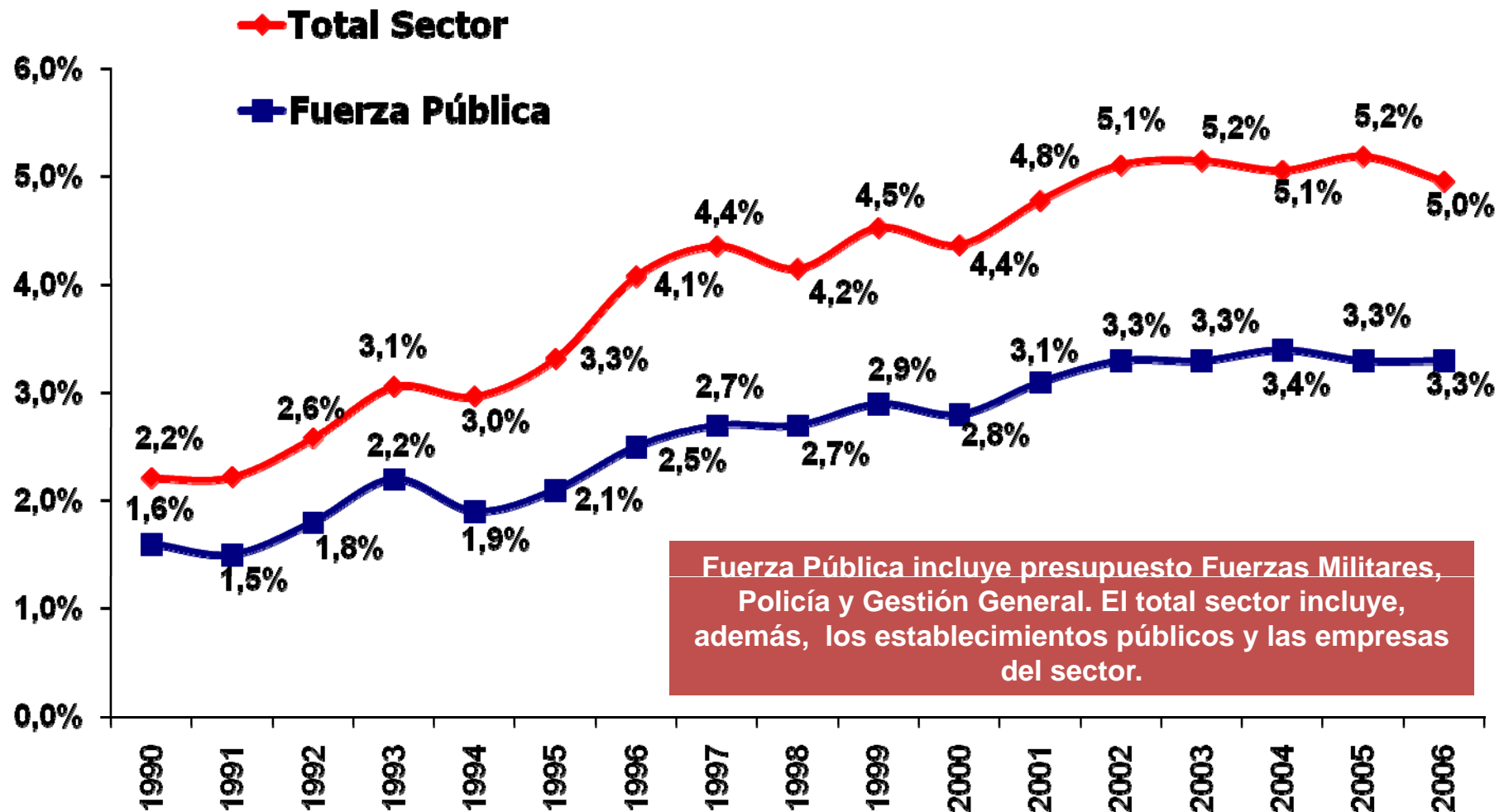




## 6. Presupuesto y seguimiento a la política de defensa y seguridad



## Gasto Sectorial como % del PIB





## Presupuesto Sector Central 2007

Millones \$

| CONCEPTO                                | GASTOS DE PERSONAL | GASTOS GENERALES | TRANSFERENCIAS   | TOTAL FUNCIONAMIENTO | GASTOS DE INVERSION | TOTAL             |
|---|--------------------|------------------|------------------|----------------------|---------------------|-------------------|
| GESTION GENERAL                         | 58.607             | 113.995          | 556.344          | 728.946              | 20.247              | 749.193           |
| COMANDO GENERAL                         | 9.519              | 19.242           | 804              | 29.565               | 29.376              | 58.941            |
| EJERCITO NACIONAL                       | 2.484.328          | 927.954          | 205.099          | 3.617.381            | 480.953             | 4.098.334         |
| ARMADA NACIONAL                         | 416.936            | 172.903          | 38.893           | 628.732              | 214.004             | 842.736           |
| FUERZA AEREA                            | 228.722            | 319.371          | 18.808           | 566.901              | 234.703             | 801.604           |
| SUPERINTENDENCIA DE VIG.                | 4.179              | 1.123            | 11               | 5.313                | 0                   | 5.313             |
| COMISIONADO NAL. POLICIA                | 5.817              | 1.399            | 17               | 7.233                | 0                   | 7.233             |
| SALUD FUERZAS MILITARES                 | 47.789             | 244.292          | 164.507          | 456.588              | 20.548              | 477.136           |
| DIRECCION GENERAL MARITIMA              | 7.584              | 20.870           | 151              | 28.605               | 7.563               | 36.168            |
| <b>TOTAL FUERZA MILITARES</b>           | <b>3.263.481</b>   | <b>1.821.149</b> | <b>984.634</b>   | <b>6.069.264</b>     | <b>1.007.394</b>    | <b>7.076.658</b>  |
| <b>POLICIA NACIONAL</b>                 | <b>2.598.237</b>   | <b>729.397</b>   | <b>569.204</b>   | <b>3.896.838</b>     | <b>154.345</b>      | <b>4.051.183</b>  |
| G. GRAL. POL.                           | 2.557.224          | 401.535          | 528.610          | 3.487.369            | 151.317             | 3.638.686         |
| SALUD POLICIA                           | 41.013             | 327.862          | 40.594           | 409.469              | 3.028               | 412.497           |
| <b>TOTAL PRESUPUESTO FUERZA PÚBLICA</b> | <b>5.861.718</b>   | <b>2.550.546</b> | <b>1.553.838</b> | <b>9.966.102</b>     | <b>1.161.739</b>    | <b>11.127.841</b> |




## Otras entidades 2007

Millones \$

| CONCEPTO                          | GASTOS DE PERSONAL | GASTOS GENERALES | TRANSFERENCECIAS | GASTOS COMERCIAL. | TOTAL FUNCIONAMIENTO | GASTOS DE INVERSION | DISPON. FINAL    | TOTAL            |
|-----------------------------------|--------------------|------------------|------------------|-------------------|----------------------|---------------------|------------------|------------------|
| CAJA RETIRO FUERZAS MILITARES     | 3.612              | 4.384            | 957.580          |                   | 965.576              | 0                   |                  | 965.576          |
| AGENCIA LOGISTICA DE LAS FF.MM.   | 7.734              | 4.370            | 7.858            | 260.091           | 280.053              | 2.050               |                  | 282.103          |
| INSTITUTO CASAS FISCALES EJERCITO | 1.520              | 1.583            | 5.941            | 10.226            | 19.270               | 8.120               |                  | 27.390           |
| DEFENSA CIVIL                     | 3.791              | 576              | 6.995            |                   | 11.362               | 1.065               |                  | 12.427           |
| CLUB MILITAR DE OFICIALES         | 4.748              | 2.308            | 2.607            | 12.205            | 21.868               | 4.700               |                  | 26.568           |
| CAJA SUELDOS RETIRO POLICIA NAL   | 3.631              | 3.868            | 1.189.577        |                   | 1.197.076            | 0                   |                  | 1.197.076        |
| FONDO ROTATORIO PONAL             | 4.199              | 2.544            | 1.644            | 69.302            | 77.689               | 0                   |                  | 77.689           |
| HOSPITAL MILITAR                  | 38.950             | 8.260            | 26.533           | 69.500            | 143.243              | 6.849               |                  | 150.092          |
| <b>TOTAL DESCENTRALIZADO</b>      | <b>68.185</b>      | <b>27.893</b>    | <b>2.198.735</b> | <b>421.324</b>    | <b>2.716.137</b>     | <b>22.784</b>       | <b>0</b>         | <b>2.738.921</b> |
| CPVM                              |                    |                  |                  |                   | 809.626              | 378.433             | 2.017.404        | 3.205.463        |
| INDUMIL                           |                    |                  |                  |                   | 365.925              | 20.226              | 43.749           | 429.900          |
| SATENA                            |                    |                  |                  |                   | 241.574              | 2.973               | 14.364           | 258.911          |
| CIAC                              |                    |                  |                  |                   | 49.559               |                     | 3.765            | 53.324           |
| H. TEQUENDAMA                     |                    |                  |                  |                   | 26.752               | 5.197               | 24.060           | 56.009           |
| <b>TOTAL VINCUL.</b>              |                    |                  |                  |                   | <b>1.493.436</b>     | <b>406.829</b>      | <b>2.103.342</b> | <b>4.003.607</b> |



## Seguimiento a la Política de Seguridad Democrática






## 7. Fortalecimiento de la Fuerza Pública



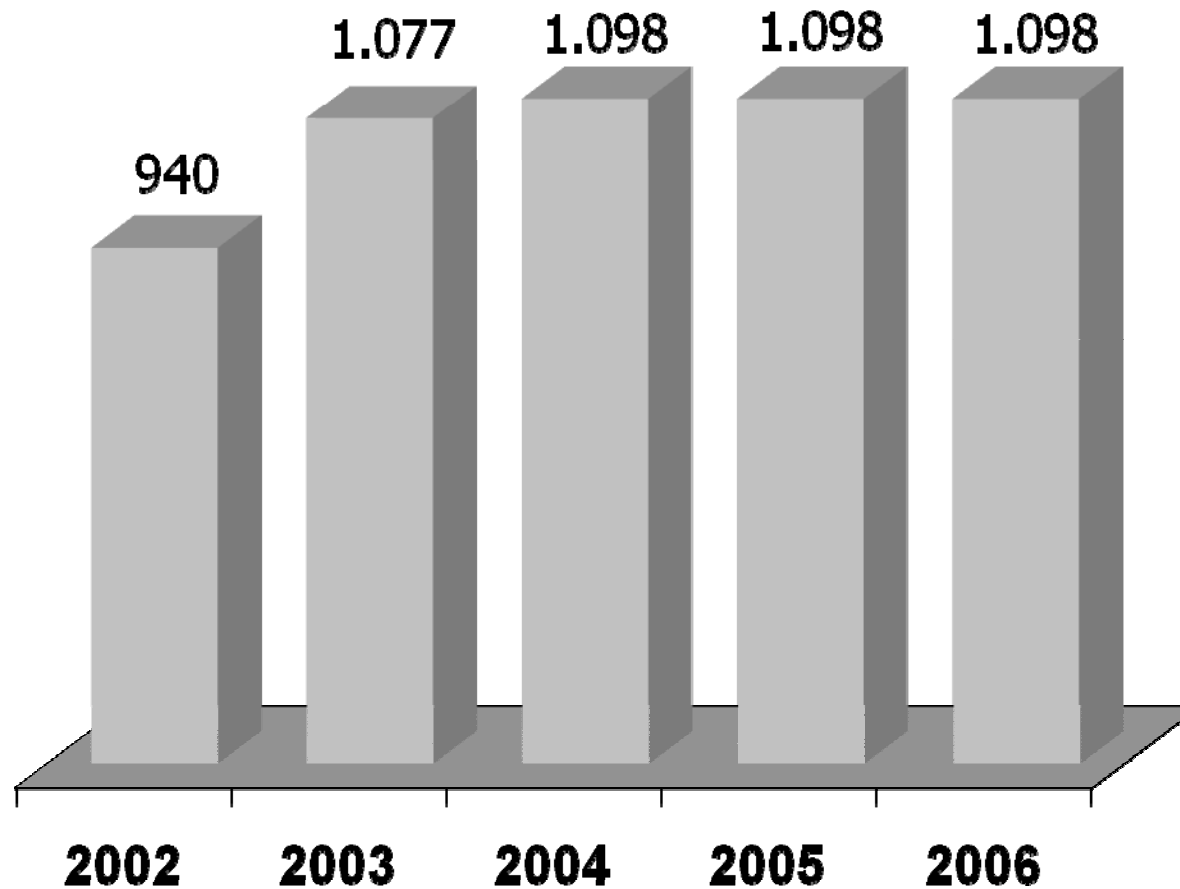
## Consolidar el Control Estatal del Territorio







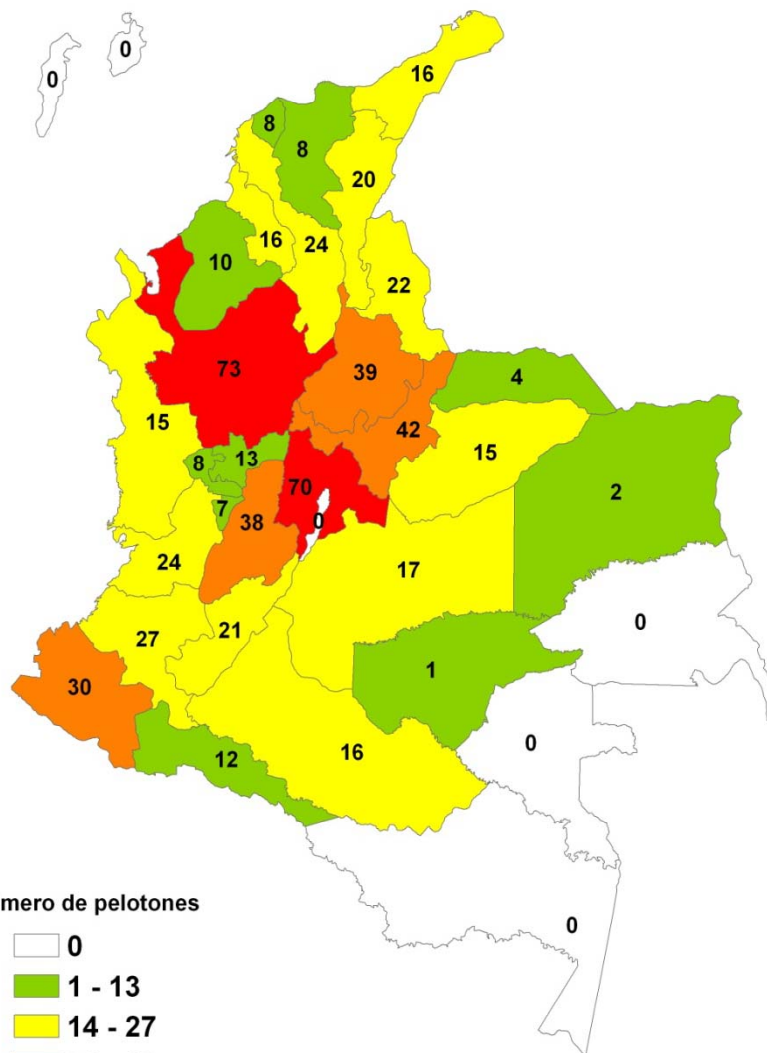
## Incremento Cubrimiento Municipal Policía Nacional



El total de los 1.098 municipios de Colombia cuentan con presencia permanente de la Policía Nacional. Se inició el cubrimiento a nivel corregimiento.



## Distribución Soldados de mi Pueblo – Plan Coraza



**Ago. 2002 – Jun. 2007:**

**598 Pelotones**

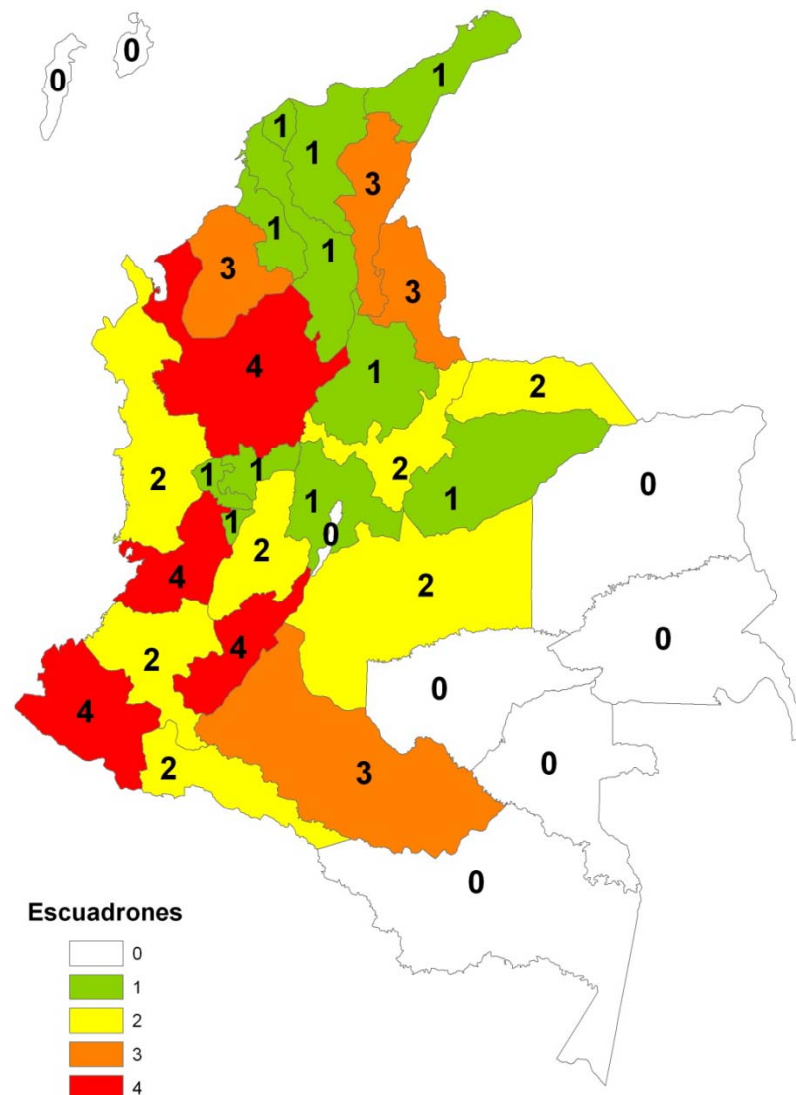
Equivalente a 21.528 Soldados

1 Pelotón=36 Soldados

**Nota:** A partir del año 2005 iniciaron los relevos de los pelotones creados en los 2 años anteriores.



## Distribución Escuadrones Móviles de Carabineros



Ago. 2002 – May. 2007:

**56 Escuadrones**

Equivalente a 8.400 Hombres


1 Escuadrón = 150 Hombres

**Nota:** Adicionalmente se tiene los siguientes escuadrones:

- MAGDALENA MEDIO (1)
- URABA (1)
- DIRECCION OPERATIVA (1)

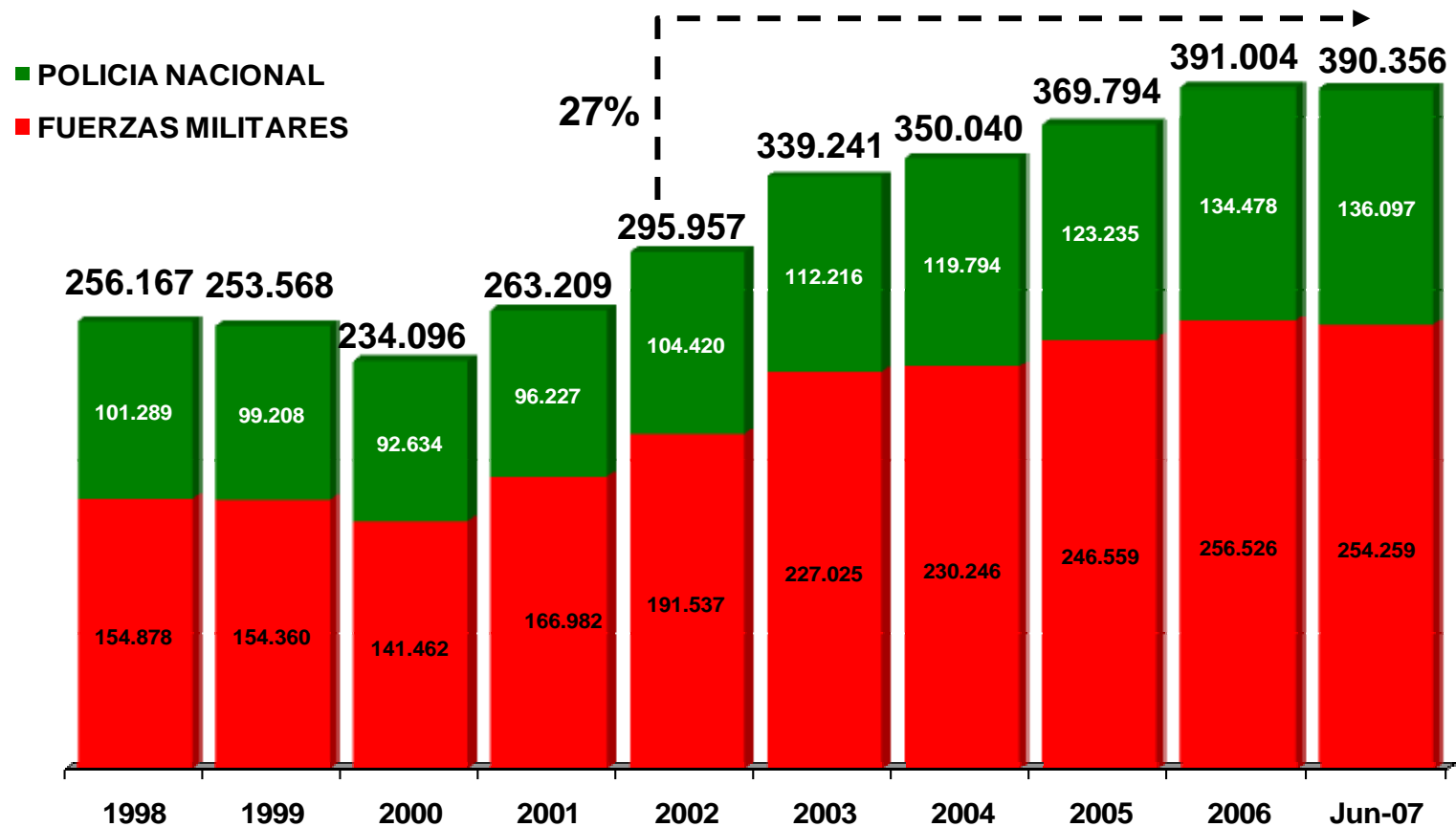


## Incremento Pie de Fuerza Pública





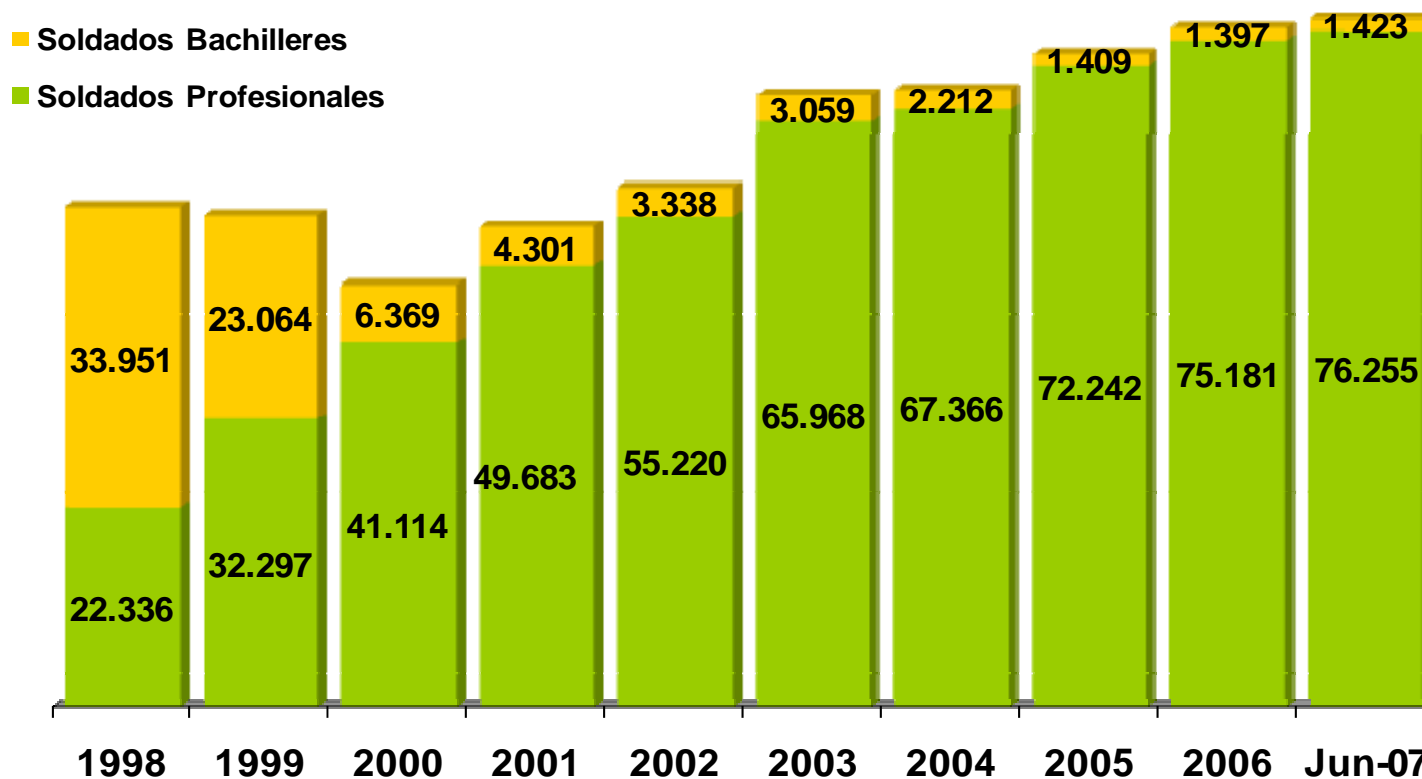
## Incremento Pie de Fuerza Pública Total



Nota: No incluye personal civil.



## Incremento Soldados Profesionales



Nota: Cuando se llegue a los 100.000 Soldados Profesionales se eliminará el servicio Militar Obligatorio



## Incremento Unidades Militares



- 2 Divisiones.
- 6 nuevas Brigadas.
- 12 nuevas Brigadas Móviles.
- 2 Comandos Operativos
- 6 atallones de Alta Montaña
- 9 Unidades Tácticas
- 3 Gaulas.
- 13 nuevas Fuerzas Especiales Antiterroristas Urbanas.
- 598 nuevos pelotones Soldado de mi Pueblo.
- 7 compañías Meteoro.



## Incremento Capacidad Táctica

- Adquisición 25 nuevos aviones SUPER TUCANO.
- Adquisición 12 Helicópteros de instrucción BELL 206 RANGER.
- Adquisición 8 Helicópteros Black Hawk.
- Adquisición 4 Helicópteros MI.
- Adquisición 3 Helicópteros Comando y Control.
- Adquisición 2 Aviones Gran Caravan Comando y Control.
- Adquisición 1 Plataforma de Inteligencia.
- Construcción 5 buques de apoyo tipo nodriza.



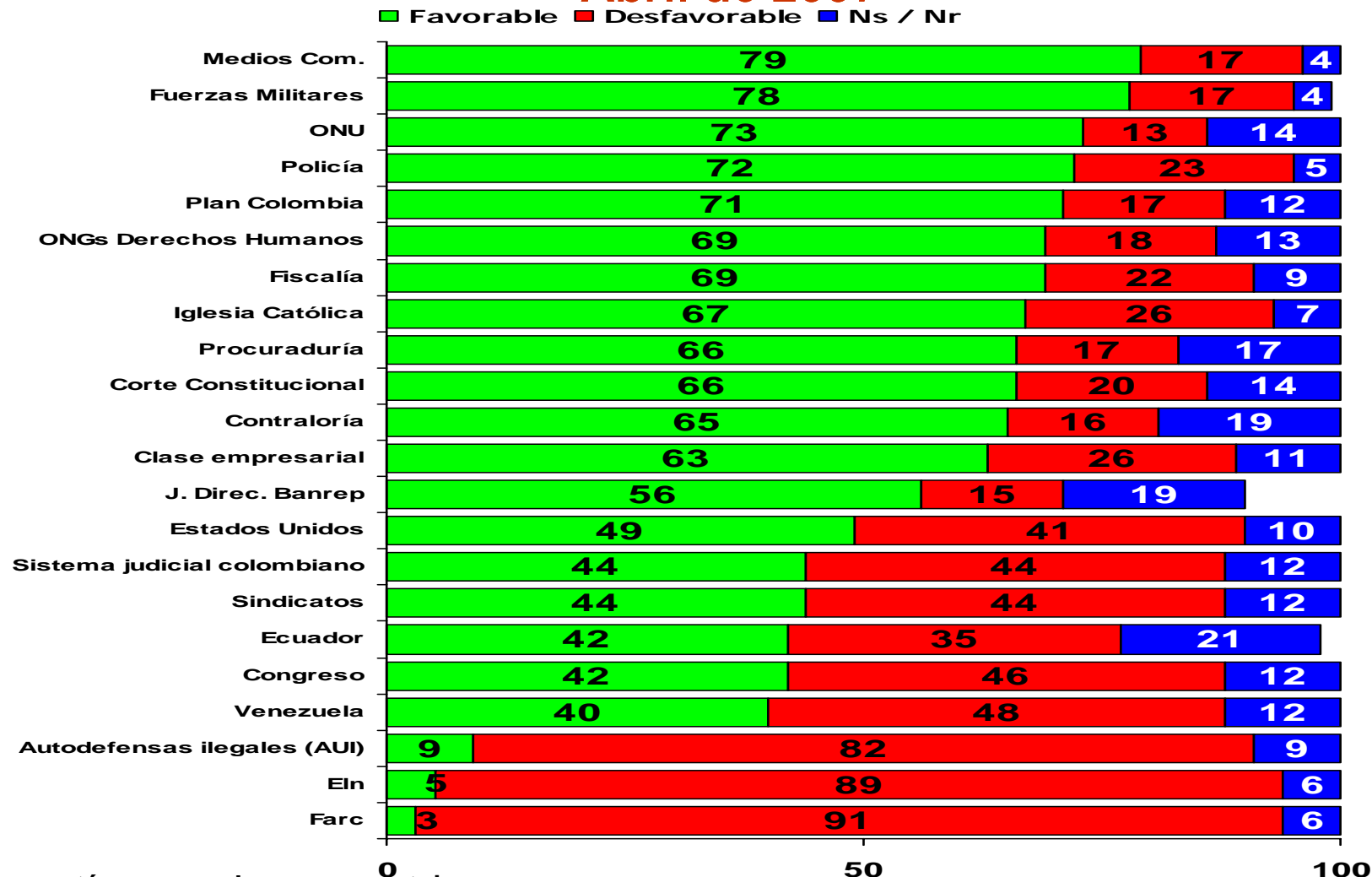


## Incremento Unidades de Policía Nacional

1. Creación de 31 nuevos EMCAR “Escuadrones Móviles de Carabineros”
2. Creación de 3 Nuevos Grupos GAULA.
3. 2.400 nuevos Policías de Carreteras y 1.200 motos -grupos UNIR- (Unidad de Intervención y Reacción).



## Tiene una opinión favorable o desfavorable de ésta Institución? Abril de 2007



Las cifras están expresadas en porcentaje

Fuente: Encuesta Gallup Mayo 2007