

SEGURANÇA PÚBLICA
PESQUISA - 2008



FECOMÉRCIO
RIO DE JANEIRO

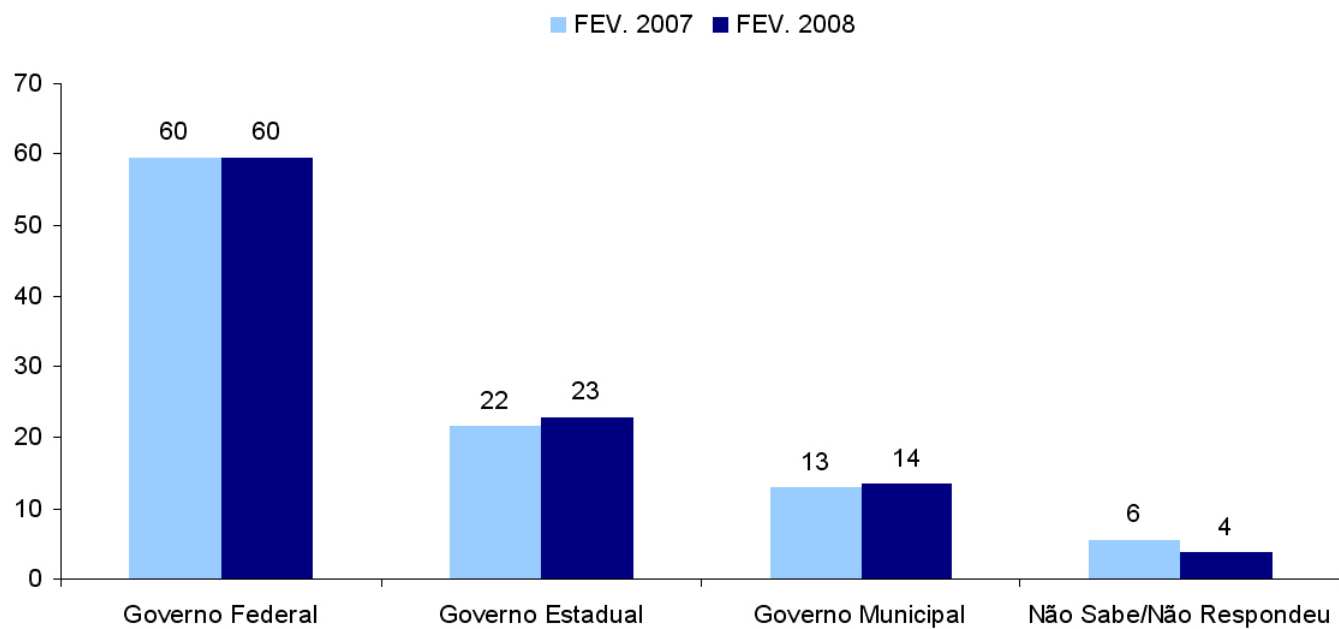
APRESENTAÇÃO

A Federação do Comércio do Estado do Rio de Janeiro apresenta neste documento uma Pesquisa sobre a Segurança Pública no Brasil. Esse levantamento foi realizado com mil entrevistados, entre os dias 24 e 29 de fevereiro de 2008, em nove Regiões Metropolitanas e 70 cidades.

O objetivo foi conhecer a opinião dos brasileiros quanto aos caminhos para a construção de políticas de Segurança Pública e, assim, fomentar o debate sobre as causas e os efeitos da criminalidade e da violência no país. Os entrevistados foram questionados sobre assuntos que estão em pauta, tais como a legislação penal brasileira e a responsabilidade social, entre outros.

NA LINHA DE FRENTE

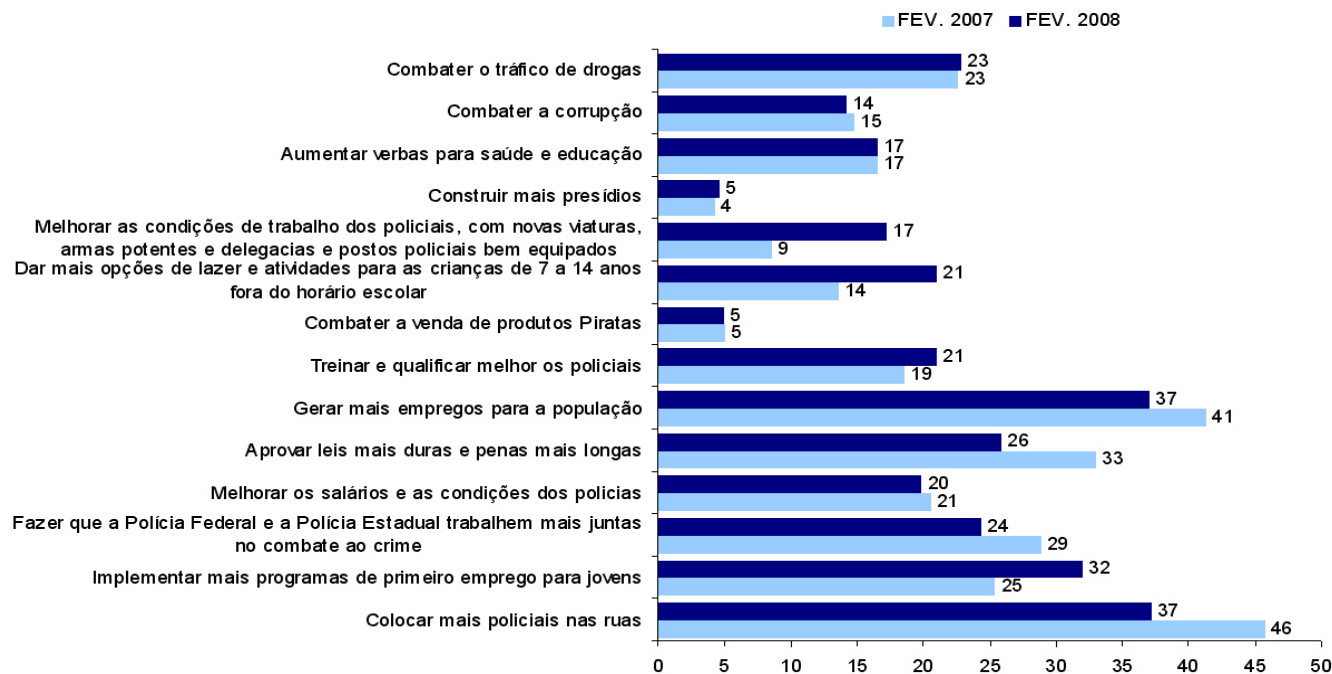
A pesquisa mostra que o brasileiro acredita mais em ações sociais do que na repressão ostensiva, como estratégia para a segurança pública. Mesmo com a percepção de que todas as esferas governamentais devam estar envolvidas, o cidadão associa ao governo Federal a tarefa de combater a criminalidade: Guarda Nacional, Polícia Federal, Ibama, entre outros atores federais.



SOLUÇÕES PARA RESOLVER A VIOLÊNCIA E A CRIMINALIDADE

A pesquisa questionou aos entrevistados qual seria a melhor solução para resolver o problema da violência e da criminalidade no Brasil e comparou com os resultados apurados em levantamento similar em 2007.

Não houve uma mudança expressiva no ranking de preferências na comparação entre os anos de 2007 e 2008. Este ano, dividem primeira posição as opções *Colocar mais policiais nas ruas* e *Gerar mais empregos*, logo em seguida, vem a alternativa *Implementar mais programas de primeiro emprego para os jovens*, que cresceu consideravelmente em relação ao ano passado, e, em terceiro, *Aprovar leis mais duras e penas mais longas*. Em 2007, a opção *Colocar mais policiais nas ruas* estava na liderança das escolhas, seguida por *Gerar mais empregos*. Além disso, *Aprovar leis mais duras e penas mais longas*, estava na terceira posição e *Implementar mais programas de primeiro emprego para os jovens*, na quarta.



Percentual (%)	SEXO 2008		SEXO 2007		Percentual (%)	CLASSE SOCIAL 2008			CLASSE SOCIAL 2007		
	Masc	Fem	Masc	Fem		AB	C	DE	AB	C	DE
Cobrar mais policiais nas ruas	40	35	45	46	Cobrar mais policiais nas ruas	35	36	40	29	44	53
Implementar mais programas de primeiro emprego para jovens	30	34	25	26	Implementar mais programas de primeiro emprego para jovens	26	33	33	24	25	26
Fazer que a Polícia Federal e a Polícia Estadual trabalhem mais juntas no combate ao crime	24	25	28	30	Fazer que a Polícia Federal e a Polícia Estadual trabalhem mais juntas no combate ao crime	33	23	23	29	29	29
Melhorar os salários e as condições dos policiais	18	22	21	20	Melhorar os salários e as condições dos policiais	21	20	20	23	19	21
Aprovar leis mais duras e penas mais longas	26	25	35	31	Aprovar leis mais duras e penas mais longas	33	26	24	38	33	31
Gerar mais empregos para a população	38	36	41	42	Gerar mais empregos para a população	29	37	39	41	40	42
Treinar e qualificar melhor os policiais	24	18	19	18	Treinar e qualificar melhor os policiais	22	23	18	17	19	19
Combater a venda de produtos Piratas	5	5	6	4	Combater a venda de produtos Piratas	9	5	4	3	6	5
Dar mais opções de lazer e atividades para as crianças de 7 a 14 anos fora do horário escolar	20	22	13	14	Dar mais opções de lazer e atividades para as crianças de 7 a 14 anos fora do horário escolar	14	19	25	11	13	16
Melhorar as condições de trabalho dos policiais, com novas viaturas, armas potentes e delegacias e postos policiais bem equipados	18	16	8	9	Melhorar as condições de trabalho dos policiais, com novas viaturas, armas potentes e delegacias e postos policiais bem equipados	19	15	19	7	10	8
Construir mais presídios	7	2	4	4	Construir mais presídios	1	3	7	3	4	5
Aumentar verbas para saúde e educação	13	20	19	14	Aumentar verbas para saúde e educação	24	16	15	23	17	14
Combater a corrupção	14	14	16	14	Combater a corrupção	19	15	11	25	15	11
Combater o tráfico de drogas	22	24	21	24	Combater o tráfico de drogas	13	27	21	28	24	19

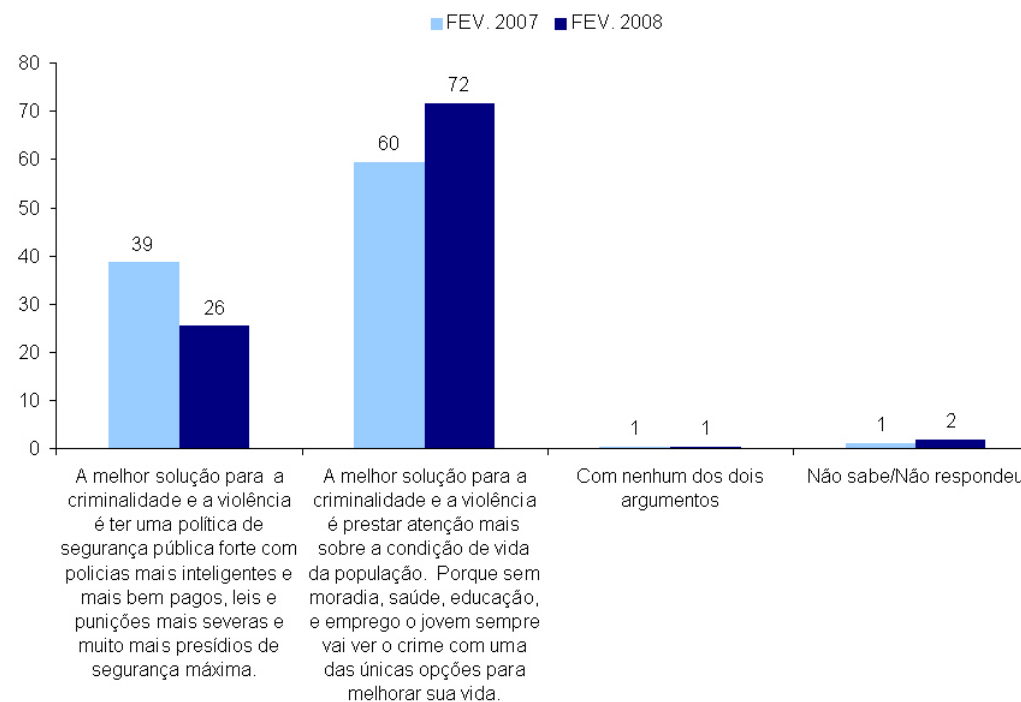
Percentual (%)	FAIXA ETÁRIA 2008					FAIXA ETÁRIA 2007				
	16 a 24	25 a 34	35 a 44	45 a 59	60 ou mais	16 a 24	25 a 34	35 a 44	45 a 59	60 ou mais
Colocar mais policiais nas ruas	36	35	39	38	37	43	41	42	48	61
Implementar mais programas de primeiro emprego para jovens	38	29	30	28	36	27	23	26	25	27
Fazer que a Polícia Federal e a Polícia Estadual trabalhem mais juntas no combate ao crime	19	23	25	24	35	26	32	33	29	25
Melhorar os salários e as condições dos policiais	14	21	19	25	21	16	24	20	22	22
Aprovar leis mais duras e penas mais longas	30	24	25	22	27	32	36	39	26	32
Gerar mais empregos para a população	39	39	34	37	35	44	46	42	34	38
Treinar e qualificar melhor os policiais	21	24	18	26	13	16	18	20	22	17
Combater a venda de produtos Piratas	3	7	3	6	5	6	4	6	7	4
Dar mais opções de lazer e atividades para as crianças de 7 a 14 anos fora do horário escolar	20	20	19	23	25	16	13	9	17	14
Melhorar as condições de trabalho dos policiais, com novas viaturas, armas potentes e delegacias e postos policiais bem equipados	16	17	20	15	19	9	7	11	9	8
Construir mais presídios	4	5	4	6	4	6	5	6	2	3
Aumentar verbas para saúde e educação	21	16	18	14	12	18	18	17	13	17
Combater a corrupção	14	14	15	14	13	14	14	14	19	12
Combater o tráfico de drogas	24	21	29	22	16	27	20	19	27	18

Percentual (%)	INSTRUÇÃO 2008				INSTRUÇÃO 2007			
	Analf/Pri Inc/Com.	Ginasio Inc/Com	Colégio Inc/Com	Superior Inc/Com ou mais	Analf/Pri Inc/Com.	Ginasio Inc/Com	Colégio Inc/Com	Superior Inc/Com ou mais
Colocar mais policiais nas ruas	44	32	34	33	57	41	42	23
Implementar mais programas de primeiro emprego para jovens	30	30	37	33	27	25	25	23
Fazer que a Polícia Federal e a Polícia Estadual trabalhem mais juntas no combate ao crime	27	20	25	24	26	34	27	32
Melhorar os salários e as condições dos policiais	21	21	15	24	22	23	18	15
Aprovar leis mais duras e penas mais longas	23	24	30	32	31	33	35	36
Gerar mais empregos para a população	37	42	36	30	40	40	46	38
Treinar e qualificar melhor os policiais	19	22	26	15	20	18	16	21
Combater a venda de produtos Piratas	3	7	5	9	5	6	5	1
Dar mais opções de lazer e atividades para as crianças de 7 a 14 anos fora do horário escolar	25	20	18	18	12	16	12	17
Melhorar as condições de trabalho dos policiais, com novas viaturas, armas potentes e delegacias e postos policiais bem equipados	18	16	15	23	8	10	9	6
Construir mais presídios	6	6	3	1	4	4	4	5
Aumentar verbas para saúde e educação	11	20	17	27	13	14	19	29
Combater a corrupção	13	14	16	16	12	14	15	25
Combater o tráfico de drogas	22	28	23	15	20	22	25	29

Percentual (%)	REGIÕES DO PAÍS 2008				REGIÕES DO PAÍS 2007			
	NE	NR/CO	SE	SUL	NE	NR/CO	SE	SUL
Colocar mais policiais nas ruas	41	35	31	51	55	58	35	59
Implementar mais programas de primeiro emprego para jovens	28	43	33	29	23	11	28	31
Fazer que a Polícia Federal e a Polícia Estadual trabalhem mais juntas no combate ao crime	21	12	24	40	26	17	30	39
Melhorar os salários e as condições dos policiais	17	15	21	24	18	16	18	39
Aprovar leis mais duras e penas mais longas	28	19	28	23	34	27	34	31
Gerar mais empregos para a população	31	47	39	34	44	41	43	29
Treinar e qualificar melhor os policiais	27	14	19	21	25	10	16	23
Combater a venda de produtos Piratas	5	2	5	7	7	2	5	3
Dar mais opções de lazer e atividades para as crianças de 7 a 14 anos fora do horário escolar	22	22	22	15	14	10	14	13
Melhorar as condições de trabalho dos policiais, com novas viaturas, armas potentes e delegacias e postos policiais bem equipados	28	11	14	13	12	6	7	9
Construir mais presídios	8	8	3	3	5	4	4	5
Aumentar verbas para saúde e educação	16	17	20	9	18	14	18	9
Combater a corrupção	10	17	17	10	5	38	18	6
Combater o tráfico de drogas	19	37	22	21	14	47	28	5

POLÍTICAS SOCIAIS X POLÍTICAS DE SEGURANÇA

Para tentar identificar a causa e ajudar a analisar as soluções para o problema da violência, foi apresentado um confronto direto de idéias. Ficou evidente que, por parte dos entrevistados, há uma preferência cada vez mais forte por ações sociais em detrimento de ações diretamente ligadas às de segurança pública. Pode-se observar que houve uma redução entre os anos de 2007 e 2008 na parcela daqueles que preferem ações mais efetivas de segurança pública e houve um aumento percentual entre os que desejam soluções de longo prazo voltadas para a melhoria das condições de vida da população.



Percentual (%)	SEXO 2008		SEXO 2007	
	Masc	Fem	Masc	Fem
A melhor solução para a criminalidade e a violência é ter uma política de segurança pública forte com policias mais inteligentes e mais bem pagos, leis e punições mais severas e muito mais presídios de segurança máxima.	26	25	40	38
A melhor solução para a criminalidade e a violência é prestar atenção mais sobre a condição de vida da população. Porque sem moradia, saúde, educação, e emprego o jovem sempre vai ver o crime com uma das únicas opções para melhorar sua vida.	71	72	59	60
Com nenhum dos dois argumentos	1	0	1	0
Não Sabe/Não Respondeu	2	2	1	2

Percentual (%)	CLASSE SOCIAL 2008			CLASSE SOCIAL 2007		
	AB	C	DE	AB	C	DE
A melhor solução para a criminalidade e a violência é ter uma política de segurança pública forte com policias mais inteligentes e mais bem pagos, leis e punições mais severas e muito mais presídios de segurança máxima.	26	25	26	33	37	42
A melhor solução para a criminalidade e a violência é prestar atenção mais sobre a condição de vida da população. Porque sem moradia, saúde, educação, e emprego o jovem sempre vai ver o crime com uma das únicas opções para melhorar sua vida.	73	73	70	67	61	56
Com nenhum dos dois argumentos	1	0	1		1	0
Não Sabe/Não Respondeu		2	3		1	1

Percentual (%)	FAIXA ETÁRIA 2008					FAIXA ETÁRIA 2007			
	16 a 24	25 a 34	35 a 44	45 a 59	60 ou mais	16 a 24	25 a 34	35 a 44	45 a 59
A melhor solução para a criminalidade e a violência é ter uma política de segurança pública forte com policias mais inteligentes e mais bem pagos, leis e punições mais severas e muito mais presídios de segurança máxima.	22	24	30	28	25	34	36	41	42
A melhor solução para a criminalidade e a violência é prestar atenção mais sobre a condição de vida da população. Porque sem moradia, saúde, educação, e emprego o jovem sempre vai ver o crime com uma das únicas opções para melhorar sua vida.	76	75	67	68	71	65	63	59	56
Com nenhum dos dois argumentos		0	1	1	1	0			1
Não Sabe/Não Respondeu	2	1	2	3	4	1	1	1	1

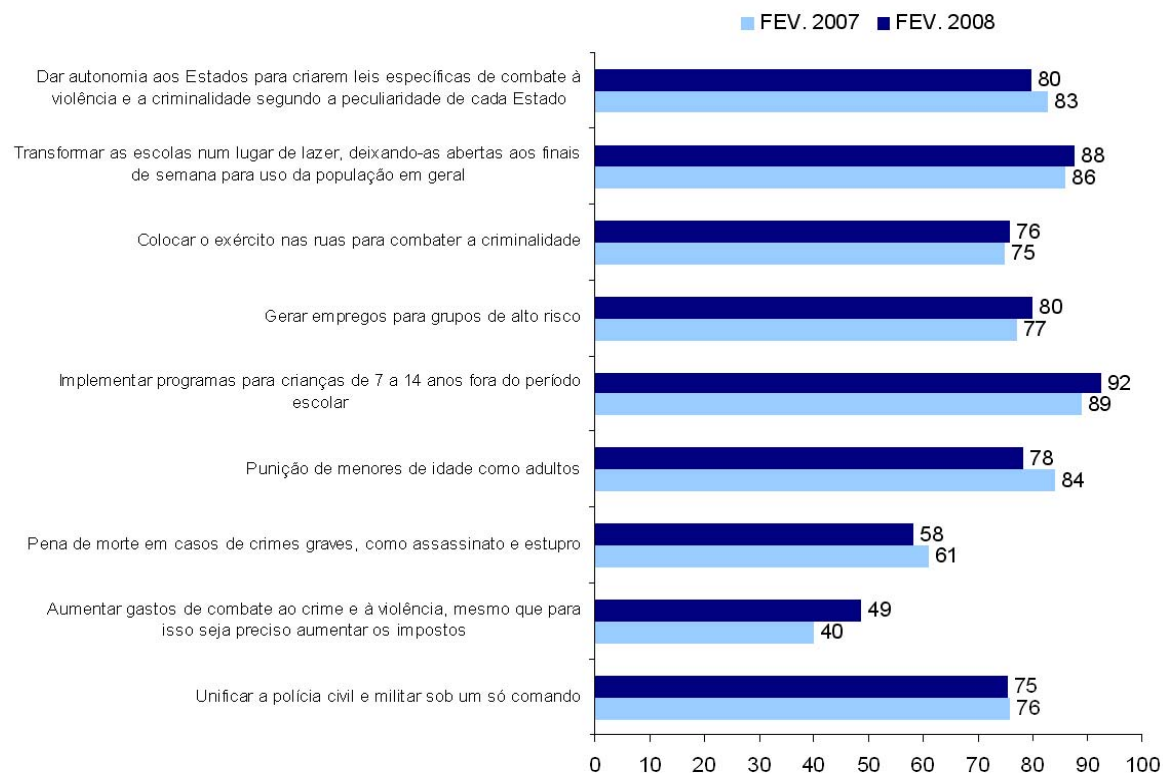
Percentual (%)	INSTRUÇÃO 2008				INSTRUÇÃO 2007			
	Analf/Pri Inc/Com.	Ginásio Inc/Com	Colégio Inc/Com	Inc/Com ou mais	Analf/Pri Inc/Com.	Ginásio Inc/Com	Colégio Inc/Com	Inc/Com ou mais
A melhor solução para a criminalidade e a violência é ter uma política de segurança pública forte com policias mais inteligentes e mais bem pagos, leis e punições mais severas e muito mais presídios de segurança máxima.	26	26	24	24	44	39	34	29
A melhor solução para a criminalidade e a violência é prestar atenção mais sobre a condição de vida da população. Porque sem moradia, saúde, educação, e emprego o jovem sempre vai ver o crime com uma das únicas opções para melhorar sua vida.	69	73	73	76	53	60	65	71
Com nenhum dos dois argumentos	1	0	0		1	1	0	
Não Sabe/Não Respondeu	3	1	2		2	0	1	

Percentual (%)	REGIÕES DO PAÍS 2008				REGIÕES DO PAÍS 2007			
	NE	NR/CO	SE	SUL	NE	NR/CO	SE	SUL
A melhor solução para a criminalidade e a violência é ter uma política de segurança pública forte com policias mais inteligentes e mais bem pagos, leis e punições mais severas e muito mais presídios de segurança máxima.	36	14	20	33	41	39	34	50
A melhor solução para a criminalidade e a violência é prestar atenção mais sobre a condição de vida da população. Porque sem moradia, saúde, educação, e emprego o jovem sempre vai ver o crime com uma das únicas opções para melhorar sua vida.	64	76	77	67	58	59	64	48
Com nenhum dos dois argumentos			1	0		1	0	1
Não Sabe/Não Respondeu	1	9	2		1	1	2	1

POPULARIDADE DE POSSÍVEIS SOLUÇÕES

Para tentar conhecer melhor a opinião da população e ajudar na orientação de políticas de segurança, os entrevistados foram confrontados com uma lista de possíveis soluções que poderiam ser implementadas concomitantemente.

A maioria da população concordou com oito das nove ações sugeridas. A única exceção, como também observado em 2007, foi aquela que sinalizava um possível aumento da carga tributária em contrapartida a um maior gasto no combate ao crime.



FEV. 2008 Médias	Total	SEXO	
		Masc	Fem
Unificar a polícia civil e militar sob um só comando	75	75	76
Aumentar gastos de combate ao crime e à violência, mesmo que para isso seja preciso aumentar os impostos	49	48	49
Penal de morte em casos de crimes graves, como assassinato e estupro	58	62	55
Punição de menores de idade como adultos	78	80	77
Implementar programas para crianças de 7 a 14 anos fora do período escolar	92	93	92
Gerar empregos para grupos de alto risco	80	82	78
Colocar o exército nas ruas para combater a criminalidade	76	74	77
Transformar as escolas num lugar de lazer, deixando-as abertas aos finais de semana para uso da população em geral	88	89	86
Dar autonomia aos Estados para criarem leis específicas de combate à violência e a criminalidade segundo a peculiaridade de cada Estado	80	80	80

FEV. 2007 Médias	Total	SEXO	
		Masc	Fem
Unificar a polícia civil e militar sob um só comando	76	75	76
Aumentar gastos de combate ao crime e à violência, mesmo que para isso seja preciso aumentar os impostos	40	48	49
Penal de morte em casos de crimes graves, como assassinato e estupro	61	62	55
Punição de menores de idade como adultos	84	80	77
Implementar programas para crianças de 7 a 14 anos fora do período escolar	89	93	92
Gerar empregos para grupos de alto risco	77	82	78
Colocar o exército nas ruas para combater a criminalidade	75	74	77
Transformar as escolas num lugar de lazer, deixando-as abertas aos finais de semana para uso da população em geral	86	89	86
Dar autonomia aos Estados para criarem leis específicas de combate à violência e a criminalidade segundo a peculiaridade de cada Estado	83	80	80

FEV. 2008 Médias	Total	FAIXA ETÁRIA				
		16 a 24	25 a 34	35 a 44	45 a 59	60 ou mais
Unificar a polícia civil e militar sob um só comando	75	72	75	77	81	71
Aumentar gastos de combate ao crime e à violência, mesmo que para isso seja preciso aumentar os impostos	49	46	46	55	46	54
Pena de morte em casos de crimes graves, como assassinato e estupro	58	59	60	62	58	51
Punição de menores de idade como adultos	78	74	82	80	81	75
Implementar programas para crianças de 7 a 14 anos fora do período escolar	92	91	95	91	93	93
Gerar empregos para grupos de alto risco	80	81	83	83	76	75
Colocar o exército nas ruas para combater a criminalidade	76	75	74	81	77	74
Transformar as escolas num lugar de lazer, deixando-as abertas aos finais de semana para uso da população em geral	88	88	91	88	87	84
Dar autonomia aos Estados para criarem leis específicas de combate à violência e a criminalidade segundo a peculiaridade de cada Estado	80	81	80	79	78	80

FEV. 2007 Médias	Total	FAIXA ETÁRIA				
		16 a 24	25 a 34	35 a 44	45 a 59	60 ou mais
Unificar a polícia civil e militar sob um só comando	76	72	73	80	77	77
Aumentar gastos de combate ao crime e à violência, mesmo que para isso seja preciso aumentar os impostos	40	42	41	43	37	39
Pena de morte em casos de crimes graves, como assassinato e estupro	61	63	61	65	58	57
Punição de menores de idade como adultos	84	82	86	87	85	77
Implementar programas para crianças de 7 a 14 anos fora do período escolar	89	89	92	90	88	86
Gerar empregos para grupos de alto risco	77	79	80	78	74	73
Colocar o exército nas ruas para combater a criminalidade	75	73	71	80	77	77
Transformar as escolas num lugar de lazer, deixando-as abertas aos finais de semana para uso da população em geral	86	86	87	84	88	86
Dar autonomia aos Estados para criarem leis específicas de combate à violência e a criminalidade segundo a peculiaridade de cada Estado	83	84	84	86	80	79

FEV. 2008 Médias	Total	INSTRUÇÃO			
		Analf/Pri Inc/Com.	Ginasio Inc/Com	Colégio Inc/Com	Inc/Com ou mais
Unificar a polícia civil e militar sob um só comando	75	76	72	78	74
Aumentar gastos de combate ao crime e à violência, mesmo que para isso seja preciso aumentar os impostos	49	47	50	51	48
Pena de morte em casos de crimes graves, como assassinato e estupro	58	60	59	60	47
Punição de menores de idade como adultos	78	80	76	77	81
Implementar programas para crianças de 7 a 14 anos fora do período escolar	92	93	91	91	98
Gerar empregos para grupos de alto risco	80	79	80	79	87
Colocar o exército nas ruas para combater a criminalidade	76	77	73	78	76
Transformar as escolas num lugar de lazer, deixando-as abertas aos finais de semana para uso da população em geral	88	86	90	86	92
Dar autonomia aos Estados para criarem leis específicas de combate à violência e a criminalidade segundo a peculiaridade de cada Estado	80	79	79	79	89

FEV. 2007 Médias	Total	INSTRUÇÃO			
		Analf/Pri Inc/Com.	Ginasio Inc/Com	Colégio Inc/Com	Inc/Com ou mais
Unificar a polícia civil e militar sob um só comando	76	75	78	75	73
Aumentar gastos de combate ao crime e à violência, mesmo que para isso seja preciso aumentar os impostos	40	41	44	37	39
Pena de morte em casos de crimes graves, como assassinato e estupro	61	59	65	62	57
Punição de menores de idade como adultos	84	82	84	88	79
Implementar programas para crianças de 7 a 14 anos fora do período escolar	89	88	88	91	95
Gerar empregos para grupos de alto risco	77	76	75	79	85
Colocar o exército nas ruas para combater a criminalidade	75	77	77	74	67
Transformar as escolas num lugar de lazer, deixando-as abertas aos finais de semana para uso da população em geral	86	87	85	84	93
Dar autonomia aos Estados para criarem leis específicas de combate à violência e a criminalidade segundo a peculiaridade de cada Estado	83	79	85	86	89

FEV. 2008 Médias	Total	CLASSE SOCIAL		
		AB	C	DE
Unificar a polícia civil e militar sob um só comando	75	81	74	75
Aumentar gastos de combate ao crime e à violência, mesmo que para isso seja preciso aumentar os impostos	49	52	52	44
Pena de morte em casos de crimes graves, como assassinato e estupro	58	54	58	61
Punição de menores de idade como adultos	78	80	78	77
Implementar programas para crianças de 7 a 14 anos fora do período escolar	92	96	93	91
Gerar empregos para grupos de alto risco	80	84	79	80
Colocar o exército nas ruas para combater a criminalidade	76	78	78	73
Transformar as escolas num lugar de lazer, deixando-as abertas aos finais de semana para uso da população em geral	88	87	88	87
Dar autonomia aos Estados para criarem leis específicas de combate à violência e a criminalidade segundo a peculiaridade de cada Estado	80	84	80	79

FEV. 2007 Médias	Total	CLASSE SOCIAL		
		AB	C	DE
Unificar a polícia civil e militar sob um só comando	76	76	76	75
Aumentar gastos de combate ao crime e à violência, mesmo que para isso seja preciso aumentar os impostos	40	45	39	40
Pena de morte em casos de crimes graves, como assassinato e estupro	61	65	62	58
Punição de menores de idade como adultos	84	89	84	82
Implementar programas para crianças de 7 a 14 anos fora do período escolar	89	92	90	88
Gerar empregos para grupos de alto risco	77	79	78	76
Colocar o exército nas ruas para combater a criminalidade	75	72	73	79
Transformar as escolas num lugar de lazer, deixando-as abertas aos finais de semana para uso da população em geral	86	87	87	86
Dar autonomia aos Estados para criarem leis específicas de combate à violência e a criminalidade segundo a peculiaridade de cada Estado	83	87	84	81

FEV. 2008 Médias	Total	REGIÕES DO PAÍS			
		NE	N/CO	SE	SUL
Unificar a polícia civil e militar sob um só comando	75	77	81	68	91
Aumentar gastos de combate ao crime e à violência, mesmo que para isso seja preciso aumentar os impostos	49	48	43	43	72
Pena de morte em casos de crimes graves, como assassinato e estupro	58	63	66	51	67
Punição de menores de idade como adultos	78	73	87	77	85
Implementar programas para crianças de 7 a 14 anos fora do período escolar	92	87	100	93	94
Gerar empregos para grupos de alto risco	80	77	86	78	87
Colocar o exército nas ruas para combater a criminalidade	76	76	86	69	87
Transformar as escolas num lugar de lazer, deixando-as abertas aos finais de semana para uso da população em geral	88	86	100	85	88
Dar autonomia aos Estados para criarem leis específicas de combate à violência e a criminalidade segundo a peculiaridade de cada Estado	80	81	89	74	88

FEV. 2007 Médias	Total	REGIÕES DO PAÍS			
		NE	N/CO	SE	SUL
Unificar a polícia civil e militar sob um só comando	76	70	73	76	85
Aumentar gastos de combate ao crime e à violência, mesmo que para isso seja preciso aumentar os impostos	40	33	52	33	72
Pena de morte em casos de crimes graves, como assassinato e estupro	61	48	56	67	68
Punição de menores de idade como adultos	84	78	88	86	84
Implementar programas para crianças de 7 a 14 anos fora do período escolar	89	81	92	94	86
Gerar empregos para grupos de alto risco	77	82	74	76	76
Colocar o exército nas ruas para combater a criminalidade	75	71	71	75	85
Transformar as escolas num lugar de lazer, deixando-as abertas aos finais de semana para uso da população em geral	86	78	92	90	84
Dar autonomia aos Estados para criarem leis específicas de combate à violência e a criminalidade segundo a peculiaridade de cada Estado	83	74	66	89	89

REDUÇÃO DA MAIORIDADE PENAL

Sobre a possibilidade da redução da maioridade penal para 16 anos, confrontamos, separadamente, essa alternativa com outras quatro sugestões de políticas que poderiam ser adotadas.

A alternativa da diminuição da maioridade penal perde para todas as outras com as quais é confrontada (equipar melhor a polícia, investir em programas sociais nas comunidades voltados para crianças, gerar mais empregos para jovens e aprovar leis e punições mais severas). Além disso, este ano, houve uma redução significativa no percentual de entrevistados que selecionou a redução da maioridade penal como a medida mais efetiva para combater a criminalidade.

Percentual (%)	2.008	2007
	Total	Total
Diminuir a maioridade penal, aplicando aos menores as mesmas penas dos adultos	21	30
Gerar mais empregos para jovens	79	70

Percentual (%)	2.008	2007
	Total	Total
Diminuir a maioridade penal, aplicando aos menores as mesmas penas dos adultos	28	34
Aprovar leis mais duras e penas mais longas	72	66

Percentual (%)	2.008	2007
	Total	Total
Diminuir a maioridade penal, aplicando aos menores as mesmas penas dos adultos	27	43
Investir em programas sociais nas comunidades voltados para crianças de 7 a 14 anos	73	57

Percentual (%)	2.008	2007
	Total	Total
Diminuir a maioridade penal, aplicando aos menores as mesmas penas dos adultos	39	51
Equipar melhor a polícia (mais armas, viaturas, etc.)	61	49

Impunidade

Este ano, a pesquisa questionou a situação da impunidade no país. Dentre os entrevistados, 78% acreditam que este tipo de problema no Brasil aumentou nos últimos dois anos.

Percentual (%)	Total	SEXO		FAIXA ETÁRIA				
		Masc	Fem	16 a 24	25 a 34	35 a 44	45 a 59	60 ou mais
Aumentou	78	79	77	79	77	79	78	73
Diminuiu	13	12	13	11	15	11	13	13
Igual	3	3	3	5	3	3	3	3
Não sabe/não respondeu	6	6	7	5	4	7	7	11

Percentual (%)	Total	INSTRUÇÃO				CLASSE SOCIAL		
		Analf/Pri Inc/Com.	Ginasio Inc/Com	Colégio Inc/Com	Superior Inc/Com ou mais	AB	C	DE
Aumentou	78	77	82	79	66	70	80	78
Diminuiu	13	10	9	15	26	21	13	10
Igual	3	4	2	3	5	6	3	3
Não sabe/não respondeu	6	9	7	4	3	3	5	9

Percentual (%)	Total	REGIÕES DO PAÍS			
		NE	N/CO	SE	SUL
Aumentou	78	82	89	73	76
Diminuiu	13	9	6	14	19
Igual	3	5		5	
Não sabe/não respondeu	6	4	6	8	6

A maioria dos pesquisados responsabilizou a justiça pelo avanço da impunidade e a polícia foi apontada em segundo lugar.

Percentual (%)	Total	SEXO		FAIXA ETÁRIA				
		Masc	Fem	16 a 24	25 a 34	35 a 44	45 a 59	60 ou mais
A polícia	24	24	25	27	23	23	21	26
A justiça	56	58	55	53	62	57	55	54
Não Sabe/Não Respondeu	12	10	13	10	6	14	14	17
Governo Federal / Presidente	4	4	4	3	6	4	6	
Polícia e a justiça / Os dois são responsáveis	0	0	0	0	1		0	
Governo Estadual	1	2	1	2	1	1	1	1
População	0	0	0	1	0			1
Políticos em geral	1	1	1	2	1	1	1	1
Desigualdade social	0		0				0	
Governos em geral e a polícia	0		0	0				
Empresários que não oferecem oportunidade para as pessoas	0	0		0				
Advogados	0		0				1	
Desemprego	0	0	0	1				
Autoridades em geral	0		0					0
Falhas no código penal	0		0				1	

Percentual (%)	Total	INSTRUÇÃO				CLASSE SOCIAL		
		Analf/Pri Inc/Com.	Ginasio Inc/Com	Colégio Inc/Com	Superior Inc/Com ou mais	AB	C	DE
A polícia	24	23	24	26	25	25	24	24
A justiça	56	56	55	57	62	61	56	56
Não Sabe/Não Respondeu	12	16	11	8	4	3	10	16
Governo Federal / Presidente	4	2	6	5	5	5	5	2
Polícia e a justiça / Os dois são responsáveis	0	0		0	1	2		0
Governo Estadual	1	1	2	1	1	2	1	1
População	0		0	1	1	1	0	0
Políticos em geral	1	2	2	1			2	1
Desigualdade social	0	0					0	
Governos em geral e a polícia	0		0				0	
Empresários que não oferecem oportunidade para as pessoas	0				1	1		
Advogados	0	0					0	
Desemprego	0	0		0			0	
Autoridades em geral	0	0					0	
Falhas no código penal	0			1		1		

Percentual (%)	Total	REGIÕES DO PAÍS			
		NE	N/CO	SE	SUL
A polícia	24	22	19	25	30
A justiça	56	67	45	53	57
Não Sabe/Não Respondeu	12	7	13	15	10
Governo Federal / Presidente	4	1	15	4	1
Polícia e a justiça / Os dois são responsáveis	0			1	
Governo Estadual	1	1	3	1	
População	0		1	0	1
Políticos em geral	1	1	5	0	1
Desigualdade social	0	0			
Governos em geral e a polícia	0	0			
Empresários que não oferecem oportunidade para as pessoas	0			0	
Advogados	0		1		
Desemprego	0	0		0	
Autoridades em geral	0			0	
Falhas no código penal	0			0	